



الاعتماد اللبناني  
CREDIT LIBANAIS



عدد رقم ٤٧٢

٢٠ آذار - ١ نيسان ٢٠٢١

التقرير الإقتصادي  
الأسبوعي

## أخبار لبنان

## اقتصاد

- 1 < لبنان يحتل المرتبة ١٣٢ في العالم في المؤشر العالمي للفجوة بين الجنسين عن العام ٢٠٢١
- 2 < لبنان في المرتبة ١٢٣ على صعيد ترتيب السعادة حول العالم خلال الفترة الممتدة بين عامي ٢٠١٨ و ٢٠٢٠
- 3 < معدّل إشغال الفنادق في بيروت عند ٢٩% في شهر كانون الثاني ٢٠٢١
- 4 < مساحات البناء المرخّصة عند حوالي ١٩٨,٢٦ ألف متر مربع لغاية شهر شباط ٢٠٢١
- 5 < إحتياطات مصرف لبنان بالعملة الأجنبية تصل إلى ١٧,١٢ مليار د.أ. في نهاية شهر آذار ٢٠٢١
- 6 < مصرف لبنان يصدر التعميم الوسيط للمصارف رقم ٥٨١ حول المعاملات النقدية بالعملة الأجنبية
- 6 < مصرف لبنان يُصدّر ثلاث إعلانات متعلّقة بالمنصة الإلكترونية لعمليات الصرافة
- 7 < أقساط التأمين على الحياة تنخفض بنسبة ١٤,٧٥% في العام ٢٠٢٠
- 8 < إرتفاع قيمة التداول على بورصة بيروت بنسبة ١٢٦,٤١% سنوياً خلال الفصل الأول من العام ٢٠٢١
- 9 < الصادرات الصناعية تتراجع بنسبة ١٥,١٢% حتّى شهر تشرين الأول ٢٠٢٠
- 10 < الشحن العام عبر مرفأ بيروت يتحسن بنسبة ١٤,٢٤% سنوياً لغاية شهر شباط ٢٠٢١
- 10 < حركة مرفأ طرابلس تتراجع بنسبة ١١,١١% سنوياً خلال شهر كانون الثاني ٢٠٢١
- 11 < الإقتصاد اللبناني يتراجع بنسبة ٧,٢% في العام ٢٠١٩

## الأداء المالي

- 12 < الوضع النقدي
- 12 < الأسواق المالية

## سوق الأسهم اللبنانية

- 13 < حركة بورصة بيروت وأداء أهم المؤشرات
- 15 مؤشرات لبنان الإقتصادية والمالية
- 16 تصنيف لبنان والقطاع المصرفي

## لبنان يحتل المرتبة ١٣٢ في العالم في المؤشر العالمي للفجوة بين الجنسين عن العام ٢٠٢١

أتى لبنان في المركز ١٣٢ في المؤشر العالمي للفجوة بين الجنسين للعام ٢٠٢١، مسجلاً نتيجة ٠,٦٣٨ مقارنةً بنتيجة ٠,٦٠٠ في العام ٢٠٢٠.

## لبنان في المرتبة ١٢٣ على صعيد ترتيب السعادة حول العالم خلال الفترة الممتدة بين عامي ٢٠١٨ و ٢٠٢٠

أتى لبنان في المرتبة الـ ١٢٣ عالمياً والمرتبة العاشرة إقليمياً في تقرير السعادة العالمية للعام ٢٠٢١ ومسجلاً نتيجة ٤,٥٨٤.

## معدّل إشغال الفنادق في بيروت عند ٢٩% في شهر كانون الثاني ٢٠٢١

وفقاً لتقرير أرنست أند يونغ حول أداء الفنادق ذات فئتي الأربعة والخمسة نجوم في منطقة الشرق الأوسط، تراجع معدّل إشغال الفنادق في مدينة بيروت بـ ٤,٥٥ نقاط مئوية على صعيد سنويّ إلى ٢٩% خلال شهر كانون الثاني ٢٠٢١.

## مساحات البناء المرخّصة عند حوالي ١٩٨,٢٦ ألف متر مربع لغاية شهر شباط ٢٠٢١

تراجعت مساحات البناء المرخّصة بنسبة ٥١,٤٢% خلال الشهرين الأولين من العام ٢٠٢١ إلى ١٩٨,٢٦٢ متر مربع، مقارنةً مع ٤٠٨,٠٧٧ متر مربع في الفترة نفسها من العام ٢٠٢٠.

## إحتياطات مصرف لبنان بالعملة الأجنبية تصل إلى ١٧,١٢ مليار د.أ. في نهاية شهر آذار ٢٠٢١

إنخفضت إحتياطات مصرف لبنان بالعملة الأجنبية بمبلغ قدره ٣٨٤,٧٧ مليون د.أ. خلال النصف الثاني من شهر آذار ٢٠٢١ إلى ١٧,١٢ مليار د.أ. من ١٧,٥١ مليار د.أ. في منتصفه.

لبنان يحتل المرتبة ١٣٢ في العالم في المؤشر العالمي للفجوة بين الجنسين عن العام ٢٠٢١

أصدر المنتدى الاقتصادي العالمي (World Economic Forum) تقريراً حول "الفجوة بين الجنسين في العالم للعام ٢٠٢١" يسلط من خلاله الضوء على الأثر الإيجابي لتقليص الفوارق بين الرجال والنساء على القدرة التنافسية للبلدان. في التفاصيل، يقوم التقرير بتقييم ١٥٦ دولة حول العالم وفقاً للإختلافات بين الجنسين على الأصعدة الاقتصادية، والتعليمية، والصحية، والسياسية، وذلك بهدف رصد المجالات التي تحتاج إلى إتخاذ إجراءات مناسبة لتقليص الفجوة بين الجنسين. أشار التقرير أنّ مؤشر الفجوة بين الجنسين في العالم بلغ ٦٧,٧% في العام ٢٠٢١، ممّا يعكس وجود فجوة نسبتها ٣٢,٣% ينبغي تقليصها لإكمال المساواة بين الجنسين على الصعيد العالمي. وقد كشفت التقرير أنّ الدول التي شملها المؤشر قد نجحت بسدّ ٩٧,٥% من الفجوة في مجال الصحة بين الرجال والنساء و ٩٥,٠% من الفجوة في مجال الثقافة والتعليم. في المقابل، أشار التقرير إلى أنّ التطور قد بقي بطيئاً في مجالي المشاركة الاقتصادية وقوة الوساطة والقرارات السياسية إذ تمّ سدّ فقط ٥٨,٣% و ٢١,٨% من تلك الفجوات بين الجنسين بالتتالي. وقد أظهر التقرير أيضاً أنّه من أصل ١٥٣ دولة كان قد تمّ تغطيتها في مؤشر العام المنصرم، والتي لا تزال مشمولة في مؤشر هذا العام، حققت ٩٨ دولة تحسناً في المؤشر العالمي للفجوة بين الجنسين. وقد كشفت التقرير أنّ ثماني بلدان (ألا وهي أيسلندا، فنلندا، النرويج، نيوزيلندا، السويد، ناميبيا، رواندا وليتوانيا) قد نجحت في سدّ أكثر من ٨٠% من الفجوة بين الجنسين في المؤشر خلال العام ٢٠٢١. في المقابل الآخر، سدّت أفغانستان، والتي حلت في المرتبة الأخيرة حوالي ٤٤% من الفجوة بين الذكور والإناث لديها في المؤشر المذكور.

على صعيد إقليمي، جاءت مجدداً منطقة الشرق الأوسط وشمال أفريقيا في المرتبة الأخيرة في المؤشر العالمي للفجوة بين الجنسين للعام ٢٠٢١ خلف منطقة جنوب آسيا، مع العلم بأنّ منطقة الشرق الأوسط وشمال أفريقيا قد تمكّنت حتى يومنا هذا من سدّ نحو ٦٠% من الفوارق بين الجنسين، مقارنةً بحوالي ٧٧,٦% في منطقة أوروبا الغربية، والتي تصدّرت اللائحة، وحوالي ٧٦,٤% في منطقة أميركا الشمالية التي حلت في المرتبة الثانية. بالتحديد، ودائماً بحسب التقرير، فقد حوّت منطقة الشرق الأوسط وشمال أفريقيا أسوأ دول في العالم في معيار المشاركة السياسية لعام آخر على التوالي. كذلك أتت المنطقة في المركز ما قبل الأخير في مجال المشاركة الاقتصادية، متفوّقة على منطقة جنوب آسيا فقط. بالتوازي، تفوّقت منطقة الشرق الأوسط وشمال أفريقيا على أفريقيا جنوب الصحراء الكبرى وجنوب آسيا في نطاق الثقافة والتعليم وعلى كلّ من شرق آسيا والمحيط الهادئ وجنوب آسيا في نطاق الصحة. أمّا على صعيد إجمالي، فقد تمكّنت ١٢ دولة في منطقة الشرق الأوسط وشمال أفريقيا من تحسين نتيجتها، فيما سجّلت ٦ دول تراجعاً في نتيجتها في المؤشر. ووفقاً للتقرير، احتلت الإمارات العربية المتحدة المرتبة ٧٢ في العالم والمركز الأوّل في المنطقة (نتيجة: ٧١,٦) في المؤشر العالمي للفجوة بين الجنسين للعام ٢٠٢١، تبعها تونس (المرتبة العالمية: ١٢٦؛ النتيجة: ٦٤,٩)، مصر (المرتبة العالمية: ١٢٩؛ النتيجة: ٦٣,٩)، والأردن (المرتبة العالمية: ١٣١؛ النتيجة: ٦٣,٨).

محلياً، أتى لبنان في المركز ١٣٢ في المؤشر العالمي للفجوة بين الجنسين مسجلاً نتيجة ٦٣,٨ في العام ٢٠٢١، ما يعني أنّه نجح بسدّ ٦٣,٨% من الفجوة بين الجنسين، مقارنةً بنتيجة ٦٠,٠ في العام ٢٠٢٠. في التفاصيل، أوضح التقرير أنّ لبنان قد احتلّ المركز ١٣٩ عالمياً (نتيجة: ٤٨,٧) في معيار المشاركة الاقتصادية، والمركز ١١٣ (نتيجة: ٩٦,٤) في معيار الثقافة والتعليم، والمركز ٨٢ (نتيجة: ٩٧,٠) في مؤشر الصحة والحياة، والمركز ١١٢ (نتيجة: ١٢٩) لجهة قوة الوساطة والقرارات السياسية. أخيراً، تجدر الإشارة إلى أنّ لبنان قد تفوّق على تركيا (المركز العالمي: ١٣٣) والجزائر (المركز العالمي: ١٣٦) والبحرين (المرتبة العالمية: ١٣٧) للذكر لا للخصر.

قوة الوساطة والقرارات السياسية		مؤشر الصحة والحياة		نسبة التعليم والثقافة		المشاركة الاقتصادية		النتيجة الإجمالية للمؤشر		
التصنيف	النتيجة للعام ٢٠٢١	التصنيف للعام ٢٠٢١	النتيجة للعام ٢٠٢١	التصنيف للعام ٢٠٢١	النتيجة للعام ٢٠٢١	التصنيف للعام ٢٠٢١	النتيجة للعام ٢٠٢١	التصنيف للعام ٢٠٢١	النتيجة للعام ٢٠٢١	النتيجة للعام ٢٠٢٠
٢٤	٠,٤٠٣	١٣٠	٠,٩٦٣	٨٩	٠,٩٨٧	١٣٥	٠,٥١٠	٧٢	٠,٧١٦	٠,٦٥٦
٦٩	٠,٢١٢	٩١	٠,٩٦٩	١٠٨	٠,٩٧٠	١٤٤	٠,٤٤٥	١٢٦	٠,٦٤٩	٠,٦٤٤
٧٨	٠,١٩٦	١٠٢	٠,٩٦٨	١٠٥	٠,٩٧٣	١٤٦	٠,٤٢١	١٢٩	٠,٦٣٩	٠,٦٢٩
١٤٤	٠,٠٦٦	١٤٥	٠,٩٥٧	٨٤	٠,٩٩١	١٣٣	٠,٥٣٨	١٣١	٠,٦٣٨	٠,٦٢٣
١١٢	٠,١٢٩	٨٢	٠,٩٧٠	١١٣	٠,٩٦٤	١٣٩	٠,٤٨٧	١٣٢	٠,٦٣٨	٠,٦٠٠
١١٤	٠,١٢٣	١٠٥	٠,٩٦٧	١٠١	٠,٩٧٥	١٤٠	٠,٤٨٦	١٣٣	٠,٦٣٨	٠,٦٣٥
١٠٠	٠,١٥١	١٤٤	٠,٩٥٨	١١١	٠,٩٦٦	١٤٢	٠,٤٥٦	١٣٦	٠,٦٣٣	٠,٦٣٤
١٤٣	٠,٠٦٦	١٤٣	٠,٩٥٩	٩٠	٠,٩٨٥	١٣٤	٠,٥١٨	١٣٧	٠,٦٢٢	٠,٦٢٩
١٤٨	٠,٠٥٣	١٥١	٠,٩٤٨	٨٦	٠,٩٩٠	١٣٦	٠,٥٠٤	١٤٢	٠,٦٢٤	٠,٦٢٩
١٥٣	٠,٠٢٢	٩٤	٠,٩٦٨	٥٩	٠,٩٩٧	١٣٧	٠,٤٩٧	١٤٣	٠,٦٢١	٠,٦٥٠
١١٣	٠,١٢٦	١٣٩	٠,٩٦١	١١٦	٠,٩٥٦	١٤٨	٠,٤٩٨	١٤٤	٠,٦١٢	٠,٦٠٤
١٥٠	٠,٠٤١	١٣٨	٠,٩٦١	٩٨	٠,٩٧٧	١٤٣	٠,٤٥٣	١٤٥	٠,٦٠٨	٠,٦٠٢
١٠١	٠,١٤٧	١٤٦	٠,٩٥٧	١٣٨	٠,٨٧٩	١٤٥	٠,٤٤٠	١٤٦	٠,٦٠٦	٠,٦١٤
١٣٨	٠,٠٧٧	١٢٣	٠,٩٦٤	٩٧	٠,٩٨٠	١٤٩	٠,٣٩٠	١٤٧	٠,٦٠٣	٠,٦٠٠
١٥١	٠,٠٣٦	١٢٩	٠,٩٦٣	١١٩	٠,٩٥٣	١٥٠	٠,٣٧٥	١٥٠	٠,٥٨٢	٠,٥٨٤
١٤٢	٠,٠٦٧	١١٥	٠,٩٦٥	١١٨	٠,٩٥٣	١٥٣	٠,٢٨٥	١٥٢	٠,٥٦٨	٠,٥٦٧
١٠٩	٠,١٣٦	٩٦	٠,٩٦٨	١٤٥	٠,٨٠٧	١٥٥	٠,٢٢٨	١٥٤	٠,٥٣٥	٠,٥٣٠
١٥٤	٠,٠٠١	٩٥	٠,٩٦٨	١٥٢	٠,٧١٧	١٥٤	٠,٢٨٢	١٥٥	٠,٤٩٢	٠,٤٩٤

المصدر: المنتدى الاقتصادي العالمي، وحدة الأبحاث الاقتصادية في بنك الإقتصاد اللبناني

## لبنان في المرتبة ١٢٣ على صعيد ترتيب السعادة حول العالم خلال الفترة الممتدة بين عامي ٢٠١٨ و ٢٠٢٠

أصدرت الأمم المتحدة مؤخراً النسخة التاسعة من "تقرير السعادة العالمية" الذي يُقدّم مسحاً إستقصائياً لحال السعادة في ١٤٩ دولة. ويهدف التقرير بشكلٍ رئيسيٍّ إلى معاينة علم قياس وفهم مبدأ الرفاهية الذاتية ترافقاً مع تقديم الترتيب المُحدّث والتحليل المناسب لسؤال تقييم الحياة حول العالم. بالتفصيل، يقوم التقرير بتحديد المراتب بالإستناد إلى معلومات مُستقاة من 'إستفتاء مؤسسة غالوب العالمي' ('Gallup World Poll') الذي يقوم على إجابات الأفراد (عبر إعطاء تصنيف يتراوح بين صفر (الأسوأ) و ١٠ (الأفضل)) على مجموعة أسئلة تتمحور حول تقييم أبرز مقومات الحياة ضمن دراسات إستقصائية خلال فترة الثلاثة أعوام الممتدة ما بين عامي ٢٠١٨ و ٢٠٢٠. بالإضافة، وإلى جانب ترتيب المتوسطات الوطنية لتقييم الحياة في تقرير السعادة العالمية للعام ٢٠٢١، يأتي التقرير على ذكر سنّة عوامل رئيسية وهي إجمالي الناتج المحلي للفرد الواحد، الدعم الاجتماعي، أمد الحياة الصحية المُتوقَّع، الحرية، الكرم، وإنعدام الفساد، في محاولةٍ لتفسير وفهم النتائج الذي توصل إليها. بالتالي، يُحاول التقرير إيجاد رابط أو علاقة واضحة ومُقنعة بين النتائج والعوامل المذكورة.

أما بالنسبة لنتائج التقرير، وعلى صعيدٍ عالميٍّ، تصدرت فنلندا قائمة الدول من حيث مستوى السعادة خلال الفترة الممتدة بين عامي ٢٠١٨ و ٢٠٢٠ مع تسجيلها نتيجة ٧,٨٤٢، تليها كلٌّ من الدنمارك وسويسرا بنتيجة ٧,٦٢٠ ونتيجة ٧,٥٧١ بالتالي.

إقليمياً، كانت الدول الخليجية صاحبة الأداء الأفضل بحيث تربعت البحرين على عرش دول المنطقة بنتيجة ٦,٦٤٧ وفي المركز الـ ٢٢ عالمياً، تلتها الإمارات العربية المتحدة (الترتيب العالمي: ٢٥؛ النتيجة: ٦,٥٦١) والمملكة العربية السعودية (الترتيب العالمي: ٢٦؛ النتيجة: ٦,٤٩٤). أما في ما يتعلق بلبنان، فقد سجّل هذا الأخير نتيجة ٤,٥٨٤ في مؤشر السعادة (مقارنةً مع نتيجة ٤,٧٧٢ في التقرير السابق) خلال الفترة المذكورة ما وضعه في المرتبة العاشرة إقليمياً والـ ١٢٣ عالمياً.

تصنيف تقرير السعادة العالمية للعام ٢٠٢١		
ترتيب السعادة (٢٠١٨-٢٠٢٠)		
الدولة	النتيجة	الترتيب العالمي
فنلندا	٧,٨٤٢	١
الدنمارك	٧,٦٢٠	٢
سويسرا	٧,٥٧١	٣
البحرين	٦,٦٤٧	٢٢
الإمارات العربية المتحدة	٦,٥٦١	٢٥
المملكة العربية السعودية	٦,٤٩٤	٢٦
الكويت	٦,١٠٦	٤٧
ليبيا	٥,٤١٠	٨٠
المغرب	٤,٩١٨	١٠٦
الجزائر	٤,٨٨٧	١٠٩
العراق	٤,٨٥٤	١١١
تونس	٤,٥٩٦	١٢٢
<b>لبنان</b>	<b>٤,٥٨٤</b>	<b>١٢٣</b>
الأراضي الفلسطينية	٤,٥١٧	١٢٥
الأردن	٤,٣٩٥	١٢٧
مصر	٤,٢٨٣	١٣٢
موريتانيا	٤,٢٢٧	١٣٤
اليمن	٣,٦٥٨	١٤١

المصدر: الأمم المتحدة، وحدة الأبحاث الاقتصادية في بنك الإقتصاد اللبناني

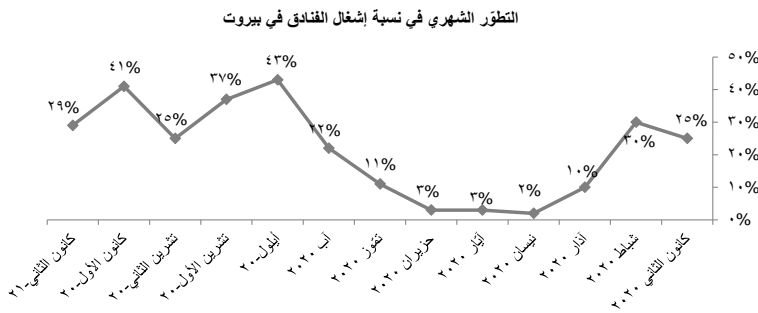
## معدّل إشغال الفنادق في بيروت عند ٢٩% في شهر كانون الثاني ٢٠٢١

وفقاً لتقرير أرنست أند يونغ حول أداء الفنادق ذات فئتي الأربعة والخمسة نجوم في منطقة الشرق الأوسط، تراجع معدّل إشغال الفنادق في مدينة بيروت بـ ٤,٥ نقاط مئوية على صعيد سنويّ إلى ٢٩% خلال شهر كانون الثاني ٢٠٢١. وقد ارتفع متوسط تعرفّة الغرفة بنسبة ١٤٢,١% سنويّاً إلى ٢١٣ د.أ. في شهر كانون الثاني، كما وزاد مستوى الإيرادات المحقّقة عن كلّ غرفة متوافرة بنسبة ١١٠,١% إلى ٦٣ د.أ.

أداء قطاع الفنادق في بيروت خلال شهر			
التغيّر	كانون الثاني ٢٠٢١	كانون الثاني ٢٠٢٠	معدّل إشغال الفنادق (%)
-٤,٥ نقاط مئوية	٢٩,٠	٣٤,٠	٨٨
١٤٢,١%	٢١٣	٨٨	٣٠
١١٠,١%	٦٣	٣٠	

المصدر: أرنست أند يونغ، وحدة الأبحاث الاقتصادية في بنك الإقتصاد اللبناني

يُظهر البيان التالي التطور الشهري لمعدّل إشغال الفنادق في العاصمة بيروت خلال الفترة الممتدة بين كانون الثاني ٢٠٢٠ وكانون الثاني ٢٠٢١:



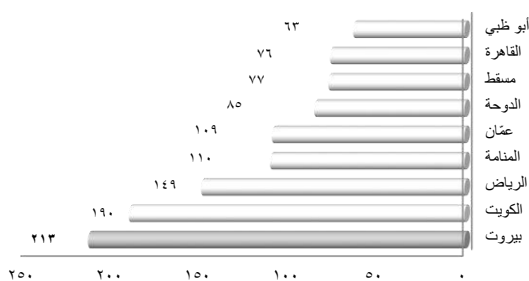
المصدر: أرنست أند يونغ، وحدة الأبحاث الاقتصادية في بنك الإقتصاد اللبناني

على صعيد إقليمي، سجّلت مدينة بيروت سادس أعلى متوسط نسبة إشغال فندقية بين العواصم التسعة التي شملها التقرير خلال شهر كانون الثاني ٢٠٢١ بحيث تصدّرت الدوحة لائحة عواصم المنطقة لجهة معدّل إشغال الفنادق من فئتي الأربعة والخمسة نجوم، والذي بلغ ٧٠%، تبعثها أبو ظبي (٦١%) والرياض (٥٤%)، للذكر لا للخصر. في سياق متصل، حقّقت مدينة بيروت أعلى متوسط تعرفّة للغرفة الواحدة في المنطقة والذي بلغ ٢١٣ د.أ. بحيث اضطرت الفنادق اللبنانية إلى تعديل تعرفتها بالليرة اللبنانية لمواكبة نسب التضخم المرتفعة في ظلّ التدهور غير المسبوق في سعر صرف العملة الوطنية مقابل الدولار الأميركي. وقد تبعّت بيروت كلّ من الكويت (١٩٠ د.أ.) والرياض (١٤٩ د.أ.).

العاصمة	معدّل إشغال الفنادق (%)				متوسط تعرفّة الغرفة (د.أ.)			
	كانون الثاني ٢٠٢٠		كانون الثاني ٢٠٢١		كانون الثاني ٢٠٢٠		كانون الثاني ٢٠٢١	
	التغيّر (نقطة مئوية)	٢٠٢٠	٢٠٢١	٢٠٢٠	٢٠٢١	٢٠٢٠	٢٠٢١	
عمّان	-٣٤,٤	٢٠	١٥٢	-٢٧,٩%	١١٠	١٥٢	-٧٣,٨%	٢٢
القاهرة	-٥٠,١	٣١	١١٦	-٣٤,٤%	٧٦	١١٦	-٧٥,٠%	٢٤
عمّان	-٣٧,١	١٣	١٣٩	-٢١,٣%	١٠٩	١٣٩	-٧٩,٢%	١٥
الكويت	-٢٧,٨	٤٠	٢٤٢	-٢١,٣%	١٩٠	٢٤٢	-٥٣,٦%	٧٦
بيروت	-٤,٥	٢٩	٨٨	١٤٢,١%	٢١٣	٨٨	١١٠,١%	٦٣
مسقط	-٣٤,٧	٢١	١٣٨	-٤٤,٠%	٧٧	١٣٨	-٧٨,٦%	١٧
الدوحة	٠,٩	٧٠	١٠٩	-٢١,٨%	٨٥	١٠٩	-٢٠,٨%	٦٠
الرياض	-٢٠,٠	٥٤	١٦٤	-٩,٠%	١٤٩	١٦٤	-٣٣,٦%	٨٠
أبو ظبي	-٢٣,٧	٦١	١٠١	-٢٧,٦%	٦٣	١٠١	-٥٥,٠%	٣٩

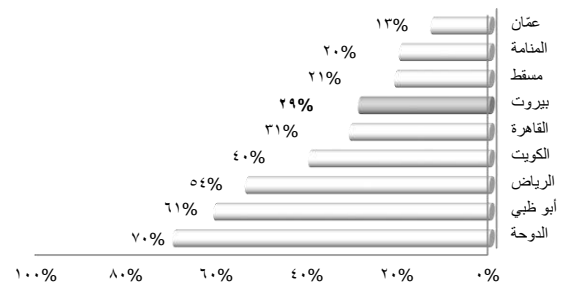
المصدر: أرنست أند يونغ، وحدة الأبحاث الاقتصادية في بنك الإقتصاد اللبناني

متوسط تعرفّة الغرفة (د.أ.) في منطقة الشرق الأوسط خلال شهر كانون الثاني ٢٠٢١



المصدر: أرنست أند يونغ، وحدة الأبحاث الاقتصادية في بنك الإقتصاد اللبناني

متوسط نسبة إشغال الفنادق في منطقة الشرق الأوسط خلال شهر كانون الثاني ٢٠٢١

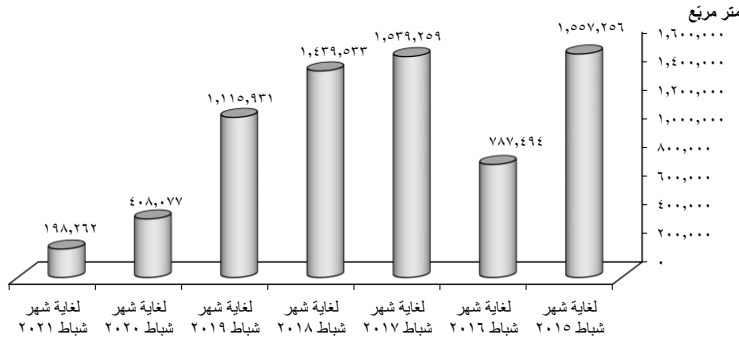


المصدر: أرنست أند يونغ، وحدة الأبحاث الاقتصادية في بنك الإقتصاد اللبناني

## مساحات البناء المرخصة عند حوالي ١٩٨,٢٦ ألف متر مربع لغاية شهر شباط ٢٠٢١

إستناداً إلى إحصاءات نقابة المهندسين، وصلت مساحات البناء المرخصة في لبنان، والتي تعكس توقّعات مستوى العرض في القطاع العقاري، إلى ١٥٣,١٦٤ متر مربع خلال الشهر الثاني من العام ٢٠٢١، مقابل ٤٥,٠٩٨ متر مربع في الشهر الأول منه. أمّا على صعيد تراكمي، فقد تراجعت مساحات البناء المرخصة بنسبة ٥١,٤٢% خلال الشهرين الأولين من العام ٢٠٢١ إلى ١٩٨,٢٦٢ متر مربع، مقارنةً مع ٤٠٨,٠٧٧ متر مربع في الفترة نفسها من العام السابق.

التطور السنوي لمساحات رخص البناء



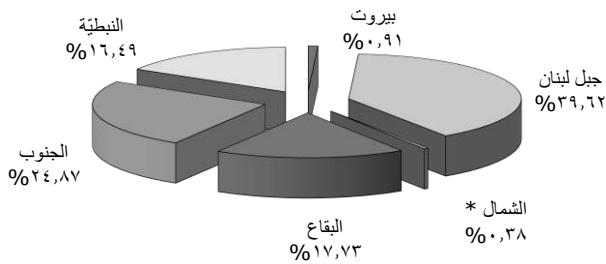
تطور مساحات رخص البناء (متر مربع) خلال فترة الشهرين المنتهية في

شباط	مساحة (متر مربع)
شباط ٢٠١٥	١,٠٠٧,٢٥٦
شباط ٢٠١٦	٧٨٧,٤٩٤
شباط ٢٠١٧	١,٠٣٩,٢٥٩
شباط ٢٠١٨	١,٤٣٩,٠٣٣
شباط ٢٠١٩	١,١١٥,٩٣١
شباط ٢٠٢٠	٤٠٨,٠٧٧
شباط ٢٠٢١	١٩٨,٢٦٢

المصدر: نقابة المهندسين، وحدة الأبحاث الاقتصادية في بنك الإقتصاد اللبناني

أما بالنسبة للتوزيع الجغرافي لرخص البناء، فقد تفوّقت محافظة جبل لبنان على المناطق الأخرى حيث بلغت حصّتها من مساحات البناء المرخصة ٧٨,٥٤٨ متر مربع (٣٩,٦٢%)، تلتها محافظة الجنوب (٤٩,٣١١ متر مربع <٢٤,٨٧%>)، والبقاع (٣٥,١٤٧ متر مربع <١٧,٧٣%>)، والنبطية (٣٢,٧٠٢ متر مربع <١٦,٤٩%>)، وبيروت (١,٨٠٢ متر مربع <٠,٩١%>). يجدر الذكر أنّ أرقام محافظة الشمال لا تتضمّن الرخص المعطاة من قبل نقابة المهندسين في الشمال.

التوزيع الجغرافي لمساحات رخص البناء لغاية شهر شباط ٢٠٢١



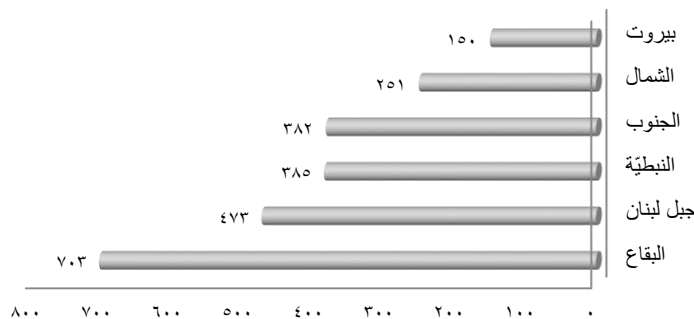
المصدر: نقابة المهندسين، وحدة الأبحاث الاقتصادية في بنك الإقتصاد اللبناني

التوزيع الجغرافي لرخص البناء لغاية شهر شباط ٢٠٢١

متوسط المساحة (متر مربع) للرخصة الواحدة	عدد الرخص	المساحة (متر مربع)	المحافظة
١٥٠	١٢	١,٨٠٢	بيروت
٤٧٣	١٦٦	٧٨,٥٤٨	جبل لبنان
٢٥١	٣	٧٥٢	الشمال*
٧٠٣	٥٠	٣٥,١٤٧	البقاع
٣٨٢	١٢٩	٤٩,٣١١	الجنوب
٣٨٥	٨٥	٣٢,٧٠٢	النبطية
٤٤٦	٤٤٥	١٩٨,٢٦٢	المجموع

\*إنّ أرقام محافظة الشمال لا تتضمّن الرخص المعطاة من قبل نقابة المهندسين في الشمال  
المصدر: نقابة المهندسين، وحدة الأبحاث الاقتصادية في بنك الإقتصاد اللبناني

متوسط المساحة (متر مربع) للرخصة الواحدة بحسب المحافظات لغاية شهر شباط ٢٠٢١



المصدر: نقابة المهندسين، وحدة الأبحاث الاقتصادية في بنك الإقتصاد اللبناني

وقد حظيت محافظة البقاع بأعلى معدل استثمار للرخصة الواحدة، والذي وصل إلى ٧٠٣ متر مربع حتّى شهر شباط ٢٠٢١، تبعثها كلّ من محافظة جبل لبنان (٤٧٣ متر مربع)، والنبطية (٣٨٥ متر مربع)، والجنوب (٣٨٢ متر مربع)، والشمال (٢٥١ متر مربع)، وبيروت (١٥٠ متر مربع).

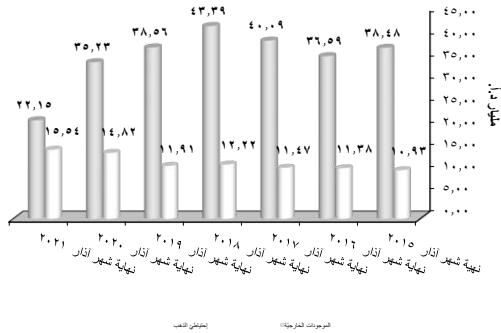
## إحتياطيات مصرف لبنان بالعملة الأجنبية تصل إلى ١٧,١٢ مليار د.أ. في نهاية شهر آذار ٢٠٢١

تُظهر ميزانية مصرف لبنان إنخفاضاً في موجوداته الخارجية بمبلغ قدره ٣٨٤,٧٧ مليون د.أ. خلال النصف الثاني من شهر آذار ٢٠٢١ إلى ٢٢,١٥ مليار د.أ. من ٢٢,٥٤ مليار د.أ. في منتصفه. عند تقصي محفظة اليوروبوند اللبنانية التي يحملها مصرف لبنان، والبالغة قيمتها ٥,٠٣ مليار د.أ. تصبح قيمة إحتياطاته بالعملة الأجنبية ١٧,١٢ مليار د.أ. في نهاية الشهر الثالث من العام الحالي. في سياق آخر، تُبيّن ميزانية مصرف لبنان تراجعاً بنسبة ١,٧١% (٣٩٩,٦٠ مليون د.أ.) في قيمة إحتياطاته من الذهب إلى ١٥,٥٤ مليار د.أ. مع تراجع سعر الذهب بشكل كبير بحيث أدى الإرتفاع في مردود السندات الحكومية الأميركية إلى زيادة تكاليف الفرصة للإحتفاظ بالذهب.

أما على صعيد سنوي، فقد تراجعت قيمة الموجودات الخارجية لمصرف لبنان بنسبة ٣٧,١٢% (١٣,٠٨ مليار د.أ.) مقارنةً بالمستوى الذي كانت عليه في نهاية شهر آذار ٢٠٢٠، والبالغ حينها ٣٥,٢٣ مليار د.أ. من جهة أخرى، إرتفعت قيمة إحتياطيات الذهب لدى مصرف لبنان بنسبة ٤,٨٨% (٠,٧٢ مليار د.أ.) عند مقارنتها بالمستوى المُسجّل في الفترة نفسها من العام الماضي، والبالغ حينها ١٤,٨٢ مليار د.أ. يُشكّل إجمالي الإحتياطيات (الموجودات الخارجية وإحتياطيات الذهب) حوالي ٣٤,١٧% من الدين العامّ الإجمالي و٣٨,١٨% من صافي الدين العامّ، وهو يغطّي حوالي ١٨٧ شهر من خدمة الدين.

مليار د.أ.	نهاية شهر آذار ٢٠١٥	نهاية شهر آذار ٢٠١٦	نهاية شهر آذار ٢٠١٧	نهاية شهر آذار ٢٠١٨	نهاية شهر آذار ٢٠١٩	نهاية شهر آذار ٢٠٢٠	نهاية شهر آذار ٢٠٢١
إحتياطي الذهب	١٠,٩٣	١١,٣٨	١١,٤٧	١٢,٢٢	١١,٩١	١٤,٨٢	١٥,٥٤
الموجودات الخارجية	٣٨,٤٨	٣٦,٥٩	٤٠,٠٩	٤٣,٣٩	٣٨,٥٦	٣٥,٢٣	٢٢,١٥

تطور الموجودات الخارجية وإحتياطي الذهب لدى مصرف لبنان



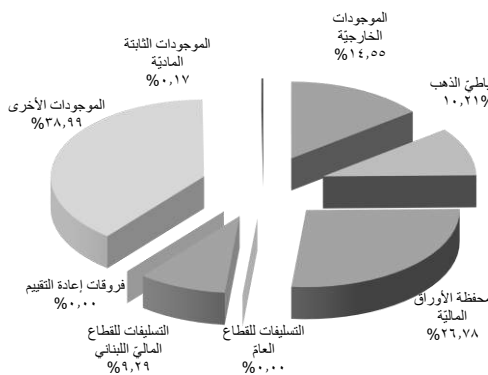
إجمالي الإحتياطيات (مليار د.أ.)	٣٢,٦٧
كنسبة من الدين العامّ الإجمالي (١)	٣٤,١٧%
كنسبة من الدين العامّ الصافي (١)	٣٨,١٨%
كعدد أشهر من خدمة الدين (٢)	١٨٦,٨٨

(١) مع نهاية شهر كانون الأول ٢٠٢٠  
(٢) المعدل الشهري كما في نهاية شهر آب

المصدر: وزارة المالية، جمعية المصارف في لبنان، وحدة الأبحاث الاقتصادية في بنك الإقتصاد اللبناني

في سياق متصل، زادت ميزانية مصرف لبنان بـ ٠,٦٤ مليار د.أ. خلال النصف الثاني من شهر آذار إلى ١٥٢,٢٢ مليار د.أ. على إثر الإرتفاع في الموجودات الأخرى (والتي تمثّل رسملة خسائر التخلّ في السوق لتثبيت سعر الصرف) بنسبة ٢,٣٤% (١,٣٦ مليار د.أ.) إلى ٥٩,٣٥ مليار د.أ.، ترافقاً مع زيادة قيمة محفظة الأوراق المالية بنسبة ٠,١٨% إلى ٤٠,٧٦ مليار د.أ.، ما طغى على إنخفاض قيمة الموجودات الخارجية بنسبة ١,٧١% إلى ٢٢,١٥ مليار د.أ. وتراجع قيمة إحتياطي الذهب بنسبة ٢,٥١% إلى ١٥,٥٤ مليار د.أ.

أبرز بنود ميزانية مصرف لبنان كما في نهاية شهر آذار ٢٠٢١



المصدر: مصرف لبنان، وحدة الأبحاث الاقتصادية في بنك الإقتصاد اللبناني

مليار د.أ.	نهاية شهر آذار ٢٠٢٠	منتصف شهر آذار ٢٠٢١	نهاية شهر آذار ٢٠٢١	نسبة التغيّر خلال فترة الأسبوعين (%)	التطور السنوي (%)
الموجودات الخارجية	٣٥,٢٣	٢٢,٥٤	٢٢,١٥	-١,٧١%	-٣٧,١٢%
إحتياطي الذهب	١٤,٨٢	١٥,٩٤	١٥,٥٤	-٢,٥١%	٤,٨٨%
محفظة الأوراق المالية	٣٨,٣٥	٤٠,٦٩	٤٠,٧٦	٠,١٨%	٦,٢٨%
التسليفات للقطاع العام	٠,٠٠	٠,٠٠	٠,٠٠	٠,٠٠%	٠,٠٠%
التسليفات للقطاع المالي اللبناني	١٤,٨٢	١٤,١٥	١٤,١٤	-٠,٠٦%	-٤,٦٠%
فروقات إعادة التقييم	٠,٠٠	٠,٠٠	٠,٠٠	٠,٠٠%	٠,٠٠%
الموجودات الأخرى	٤٢,٧٩	٥٨,٠٠	٥٩,٣٥	٢,٣٤%	٣٨,٧٢%
الموجودات الثابتة المادية	٠,٢٦	٠,٢٦	٠,٢٦	٠,٣٣%	٠,٣٧%
مجموع الميزانية	١٤٦,٢٨	١٥١,٥٨	١٥٢,٢٢	٠,٤٢%	٤,٠٦%
النقد في التداول خارج مصرف لبنان	٩,٥٩	٢٣,٨٧	٢٤,٢١	١,٤٥%	١٥٢,٦١%
ودائع القطاع المالي	١١٣,٠٩	١٠٧,٧٢	١٠٨,١٦	٠,٤١%	-٤,٣٦%
ودائع القطاع العام	٤,٤٧	٤,٨٥	٤,٧٤	-٢,١٩%	٥,٩٩%
فروقات إعادة التقييم	٩,٤١	١٠,٥٤	١٠,٢٠	-٣,٢٣%	٨,٣٨%
المطلوبات الأخرى	٦,٠١	١,٠٦	١,٣٦	٢٧,٨٩%	-٧٧,٣٦%
حسابات رأس المال	٣,٧٢	٣,٥٥	٣,٥٥	٠,٠٠%	-٤,٥٩%
مجموع الميزانية	١٤٦,٢٨	١٥١,٥٨	١٥٢,٢٢	٠,٤٢%	٤,٠٦%

المصدر: مصرف لبنان، وحدة الأبحاث الاقتصادية في بنك الإقتصاد اللبناني

في هذا الإطار، تراجعت حصّة الموجودات الخارجية لمصرف لبنان إلى ١٤,٥٥% من مجموع ميزانية هذا الأخير كما في نهاية شهر آذار ٢٠٢١، مقابل ١٤,٨٧% في منتصف شهر آذار، كما وإنخفضت حصّة إحتياطي الذهب إلى ١٠,٢١% من ١٠,٥٢% قبل فترة أسبوعين.

## مصرف لبنان يصدر التعميم الوسيط للمصارف رقم ٥٨١ حول المعاملات النقدية بالعملية الأجنبية

أصدر مصرف لبنان بتاريخ ٢٤ آذار ٢٠٢١ القرار الوسيط رقم ١٣٣١٨ تحت التعميم الوسيط رقم ٥٨١ والذي عدّل القرار الأساسي رقم ١٣٢٢١ تحت التعميم الأساسي رقم ١٥١ عبر العمل بأحكامه إلى ٣٠ أيلول ٢٠٢١. بالتفاصيل، التعميم الأساسي رقم ١٥١ الذي أصدر بتاريخ ٢١ نيسان ٢٠٢٠ والموجّه للمصارف بهدف تسهيل السحوبات النقدية من حسابات العملاء المعنونة بالعملات الأجنبية الذين لا يستفيدون من أحكام التعميم الأساسي رقم ١٤٨. ينصّ القرار أنّه في حال طلب العميل إجراء أية سحوبات أو عمليات صندوق نقداً من الحسابات أو من المستحقّات العائدة له بالدولار الأميركي أو غيرها من العملات الأجنبية فعلى المصارف تسديد المبلغ الموازي بالليرة اللبنانية بحسب سعر السوق المعتمد في المنصة الإلكترونية لعمليات الصرافة والذي هو عند ٣,٩٠٠ ليرة لبنانية للدولار الأميركي الواحد في الوقت الحالي. بالإضافة إلى ذلك، على المصارف المعنية بيع العملات الأجنبية التي تجنيها هذه الأخيرة من هذه المعاملات إلى المصرف المركزي، مع العلم أنّ باقي العمليات بالدولار الأميركي بين المصارف اللبنانية وعملائها سوف تبقى خاضعة للسعر الذي يحدده مصرف لبنان في تعامله مع المصارف.

## مصرف لبنان يُصدر ثلاث إعلانات متعلّقة بالمنصة الإلكترونية لعمليات الصرافة

أصدر مصرف لبنان بتاريخ ٢٢ آذار ٢٠٢١ إعلانين موجّهين إلى المصارف ومؤسسات الصرافة يطلب منهما الإشتراك في المنصة الإلكترونية لعمليات الصرافة خلال مدة أقصاها ١٦ نيسان ٢٠٢١ والتسجيل على التطبيق الإلكتروني العائد إليها. على المصارف الالتزام بالشروط التي سيصدرها مصرف لبنان فيما على مؤسسات الصرافة الالتزام بالشروط الواردة في القرار الأساسي رقم ١٣٢٣٦ الصادر عن مصرف لبنان وذلك تحت طائلة شطب المؤسسات المخالفة. في هذا الإطار، أصدر مصرف لبنان بتاريخ ٢٣ آذار إعلان جديد يطلب من خلاله من المصارف الولوج إلى المنصة الإلكترونية لعمليات الصرافة من خلال تطبيق منشأ على بوابة ويب (Web Portal) وهي مقبوضة بعنوانين (IP) خاصة بالمصارف. كما وأشار الإعلان أنّ مصرف لبنان سوف يعقد دورة تدريبية افتراضية لجميع المصارف والتي يحدّد موعدها وطريقة الإشتراك بها لاحقاً.



## أقساط التأمين على الحياة تنخفض بنسبة ١٤,٧٥% في العام ٢٠٢٠

نشرت مجلة "البيان الاقتصادية" في عددها لشهر آذار ٢٠٢٠ (العدد ٥٩٢) لمحةً عن أقساط التأمين على الحياة التي تمّ تحصيلها لدى ٣١ شركة تأمين على الحياة عاملة في لبنان خلال العام ٢٠٢٠. في التفاصيل، كشف المقال عن تراجع سنويّ بنسبة ١٤,٧٥% في أقساط التأمين على الحياة في العام ٢٠٢٠ إلى ٤٢٨,٤٢ مليون د.أ.، مقابل ٤٩١,٦٦ مليون د.أ. في العام ٢٠١٩. كذلك أشارت المجلة إلى تراجع أداء شركات التأمين المملوكة من قبل مصارف لبنانية، بحيث إنكشمت أقساط التأمين على الحياة لديها من ٢٥٨,٢٩ مليون د.أ. في العام ٢٠١٩ إلى ١٩٧,٨٠ مليون د.أ. في العام ٢٠٢٠ مبرّرة هذا التراجع بمجموعة من العوامل كتقشّي وباء كورونا و"الكابيتال كونترول" المفروض بشكل غير رسمي.

من منظارٍ آخر، وبحسب المقال، إستحوذت أكبر عشر شركات تأمين عاملة في لبنان على حصّة ٦٣,٤% من مجموع أقساط التأمين على الحياة وعلى غير الحياة في العام ٢٠٢٠، في حين بلغت حصّة أكبر عشرين شركة ٨٧,٨% من هذه الأقساط. وقد جاءت شركة "بانكرز" في الصدارة لجهة حجم أقساط التأمين على الحياة وعلى غير الحياة، والتي وصلت إلى ١٤٧,٨١ مليون د.أ. (زيادة سنويّة بنسبة ١٩,٦%)، تبتعتها "الليانز سنا" (١٣٥,٦٢ مليون د.أ.؛ تراجع سنوي بنسبة ١١,٨%) و"متلايف" (١٢٠,١٨ مليون د.أ.؛ تراجع سنوي بنسبة ٠,٤%) و"ميدغلف" (١١٧,٨٢ مليون د.أ.؛ زيادة سنويّة بنسبة ٣,٧%)، للذكر لا للحصر.

وقد حقّقت شركة "رل ٣٦٠" الزيادة السنويّة الأكبر (١٣٤,٧%) في تحصيلات أقساط التأمين على الحياة خلال العام ٢٠٢٠، تلتها شركة "العربيّة" (٨٥,٠%) ومن ثمّ شركة "سي.أي.جي" (٧٣,٩%) و"بنكرز" (٥٦,٩%). يجدر الذكر أنّ ٦ شركات تأمين فقط من أصل ٣١ قد حققت زيادةً في مداخيلها من أقساط التأمين على الحياة، في حين إنخفضت نسبة تحصيلات أقساط التأمين على الحياة لدى ٢٥ شركات أخرى.

أقساط التأمين على الحياة وغير الحياة لدى أكبر ٢٠ شركة تأمين لبنانية			
نسبة التغيّر السنويّة	٢٠٢٠	٢٠١٩	(الف د.أ.)
١٩,٦%	١٤٧,٨١	١٢٣,٥٨	بنكرز
-١١,٨%	١٣٥,٦١	١٥٣,٧٨	الليانز سنا
-٠,٤%	١٢٠,١٨	١٢٠,٧١	متلايف
٣٤,٧%	١١٧,٨٢	٨٧,٥٠	ميدغلف
-٧,٨%	٩٤,١٨	١٠٢,١١	فيدلتي
٢,٥%	٩١,٩٨	٨٩,٧٦	ليا
-٩,١%	٩٠,٣٣	٩٩,٣٢	أكسا الشرق الأوسط
-١٧,٢%	٧٢,٨٦	٨٧,٩٩	أروب
-٥,٢%	٦٩,٦٧	٧٣,٤٦	اللبنانية السويسرية
-١٢,٦%	٦٤,٣٠	٧٣,٥٥	بنكاسورنس
-١٤,٧%	٦١,٦٩	٧٢,٣٠	جروب ميد للتأمين
-٣٢,٧%	٤٧,٦٤	٧٠,٧٧	أدير
١٦,١%	٤١,٩٢	٣٦,١١	اسوريكس
-١,٧%	٤٠,٦٧	٤١,٣٧	المشرق
٣٩,٥%	٤٠,٣١	٢٨,٩١	العربيّة
٤٥,١%	٣٧,٩٣	٢٦,١٤	سيكوريتيه
١٣,١%	٣٣,٤٩	٢٩,٦٠	كمبرلند
-٢٣,٠%	٢٩,٤١	٣٨,١٨	س ج ب ل للتأمين
٧,٨%	٢٨,٠٩	٢٦,٠٥	أونيون فرانكو اراب
١٦,٠%	٢٥,٧٤	٢٢,٢٠	المجموعة العربيّة اللبنانيّة

المصدر: مجلة البيان الاقتصادية، وحدة الأبحاث الاقتصادية في بنك الإعتدال اللبناني

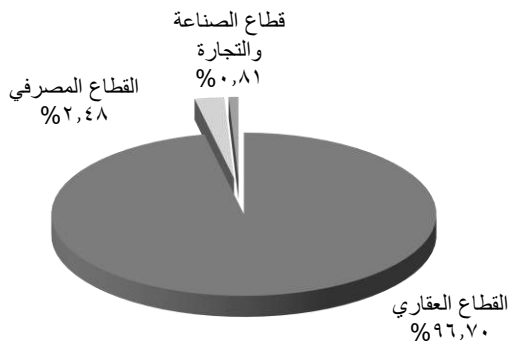
أقساط التأمين على الحياة لدى أكبر ٢٠ شركة تأمين لبنانية			
نسبة التغيّر السنويّة	٢٠٢٠	٢٠١٩	(الف د.أ.)
-٣,٨%	٨١,٢٢	٨٤,٤٧	متلايف
-١٢,٦%	٦٤,٣٠	٧٣,٥٥	بنكاسورنس
-١٧,٢%	٥٨,٩٧	٧١,٢٢	الليانز سنا
-٤,١%	٣٣,٩٥	٣٥,٤٠	ليا
-٢٣,٠%	٢٩,٤١	٣٨,١٨	س ج ب ل للتأمين
-٤٧,٧%	٢٤,٧٨	٤٧,٣٧	أدير
-٣٦,٨%	٢٢,٨١	٣٦,١٠	أروب
٥٦,٩%	٢١,٤٩	١٣,٧٠	بنكرز
-٢٢,٤%	١٣,٩٩	١٨,٠٢	أكسا الشرق الأوسط
-١٧,٧%	١٢,٧٥	١٥,٥٠	بيروت لايف
٤٠,٤%	١١,٣٧	٨,١٠	فيدلتي
-٥,٩%	٧,٦٢	٨,١٠	اللبنانية السويسرية
٣١,٤%	٧,٦٢	٥,٨٠	سيكوريتيه
٨٥,٠%	٧,٠٥	٣,٨١	العربيّة
-١٦,٧%	٦,٠٤	٧,٢٥	الإعتدال اللبناني للتأمين
-٢٤,٥%	٣,٨٥	٥,١٠	ميدغلف
١٣٤,٧%	٣,٥٢	١,٥٠	رل ٣٦٠
٧٣,٩%	٢,٨٠	١,٦١	سي.أي.جي
-٦,١%	٢,٤٥	٢,٦١	برقان
-٢٣,٦%	٢,٣٣	٣,٠٥	كابيتال

المصدر: مجلة البيان الاقتصادية، وحدة الأبحاث الاقتصادية في بنك الإعتدال اللبناني

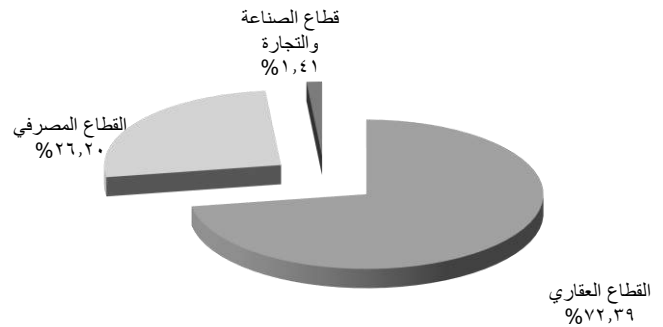
## ارتفاع قيمة التداول على بورصة بيروت بنسبة ١٢٦,٤١% سنوياً خلال الفصل الأول من العام ٢٠٢١

تراجعت حركة التداول على بورصة بيروت بشكل كبير خلال الشهر الثالث من العام ٢٠٢١ مع انخفاض عدد الأسهم المتداولة إلى ٢,٢٩٣,٥٨٠ سهم، مقارنةً بـ ٨,٥٨٣,٨٣٣ سهم في الشهر الذي سبقه في غياب تداول شرائح كبيرة (Block Trades) على أسهم معينة، فيما زادت قيمة الأسهم المتداولة على صعيد شهري بنسبة ٦٣,١٨% على صعيد شهري إلى ٣٩,٣٥ مليون د.أ.، من ٢٤,١١ مليون د.أ. في الشهر الثاني من العام ٢٠٢١. وقد تركّزت الحصّة الأكبر للأسهم المتداولة في القطاع العقاري الذي إستحوذ على ٧٢,٣٩% من مجموع عدد الأسهم المتداولة، تبعه كلّ من القطاع المصرفي (٢٦,٢٠%) وقطاع الصناعة والتجارة (١,٤١%). أمّا فيما يخصّ الرسملة السوقية للبورصة، فقد ارتفعت هذه الأخيرة بنسبة ٢٥,٣٨% شهرياً إلى حوالي الـ ٨,٩٠ مليار د.أ. في نهاية شهر آذار ٢٠٢١ وبنسبة ٤٣,٣٩% سنوياً من ٦,٢٠ مليار د.أ. في شهر آذار من العام الفائت.

توزيع قيمة الأسهم المتداولة خلال شهر آذار ٢٠٢١



توزيع حجم التداول خلال شهر آذار ٢٠٢١

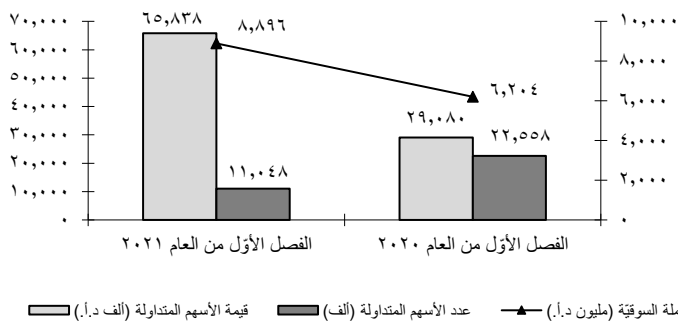


أمّا على صعيد تراكمي، فقد تراجع عدد الأسهم المتداولة على بورصة بيروت بنسبة ٥١,٠٢% سنوياً إلى حوالي الـ ١١ مليون سهماً بفعل الوضع الإقتصادي الصعب والحجر الذي فرضه تفشّي فيروس الكورونا، فيما ارتفعت قيمة الأسهم المتداولة بنسبة ١٢٦,٤١% سنوياً إلى نحو ٦٥,٨٤ مليون د.أ. حتّى نهاية شهر آذار ٢٠٢١. وقد زاد المتوسط المتقلّل للسعر على القيمة الدفترية (P/BV) للأسهم المدرجة إلى ١,٢٨١ في نهاية شهر آذار ٢٠٢١، مقابل ١,١١٤ في شهر شباط و٥٤٣,٠ في آذار من العام الماضي.

مؤشرات بورصة بيروت	خلال شهر		خلال الفصل المنتهي في		نسبة التغير
	شباط ٢٠٢١	آذار ٢٠٢١	آذار ٢٠٢٠	آذار ٢٠٢١	
قيمة الأسهم المتداولة (الف د.أ.)	٢٤,١١٤	٣٩,٣٥٠	٢٩,٠٨٠	٦٥,٨٣٨	١٢٦,٤١%
عدد الأسهم المتداولة (الف)	٨,٥٨٤	٢,٢٩٤	٢٢,٥٥٨	١١,٠٤٨	-٥١,٠٢%
الرسملة السوقية (مليون د.أ.)	٧,٠٩٥	٨,٨٩٦	٦,٢٠٤	٨,٨٩٦	٤٣,٣٩%
قيمة الأسهم المتداولة / الرسملة السوقية	٠,٣٤%	٠,٤٤%	٠,٤٧%	٠,٧٤%	
عدد الأسهم المتداولة / عدد الأسهم المدرجة	٠,٤٤%	٠,١٢%	١,١٦%	٠,٥٧%	
سعر الإقبال / القيمة الدفترية للسهم الواحد	١,١١٤	١,٢٨١	٠,٥٤٣	١,٢٨١	

المصدر: بورصة بيروت، وحدة الأبحاث الاقتصادية في بنك الاعتماد اللبناني

### حركة التداول التراكمية في بورصة بيروت



وقد شهدت حركة التداول على بورصة بيروت بعض التراجع خلال الشهر الثالث من العام ٢٠٢١ كما يتبيّن من خلال متوسّط عدد الأسهم المتداولة كنسبة من عدد الأسهم المدرجة، والذي بلغ ٠,١٢%، مقارنةً بـ ٠,٤٤% في الشهر الثاني من العام. أمّا على صعيد تراكمي، فقد تراجعت هذه النسبة إلى ٠,٥٧% خلال الفصل الأول من العام الجاري، مقابل ١,١٦% في الفترة الموازية من العام الفائت نتيجة الشلل في الحركة الاقتصادية وحالة عدم التوافق السياسي حول خطة الإصلاح.

## الصادرات الصناعية تتراجع بنسبة ١٢,١٥% حتى شهر تشرين الأول ٢٠٢٠

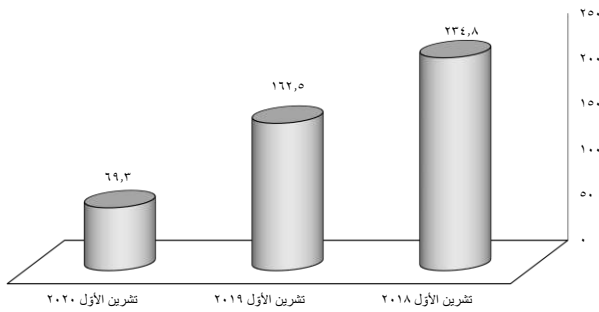
بحسب إحصاءات وزارة الصناعة اللبنانية، تحسّنت الصادرات الصناعية اللبنانية بنسبة ٢,٤١% خلال شهر تشرين الأول ٢٠٢٠ إلى ٢٠٨,٠ مليون د.أ.، مقابل ٢٠٣,١ مليون د.أ. في شهر أيلول. أمّا على صعيد تراكمي، فقد تراجعت الصادرات الصناعية اللبنانية بنسبة ١٥,١٢% سنوياً إلى حوالي ١,٧٧٧,٨ مليون د.أ. خلال الأشهر العشرة الأولى من العام ٢٠٢٠، من ٢,٠٩٤,٥ مليون د.أ. خلال الفترة ذاتها من العام ٢٠١٩.

في السياق نفسه، تطوّرت فاتورة إستيراد الماكينات الصناعية بنسبة ١١,٥٣% خلال شهر تشرين الأول ٢٠٢٠ إلى ٥,٨ مليون د.أ. إلا أنّها إنخفضت بنسبة ٥٧,٣٥% على أساس سنويّ إلى ٦٩,٣ مليون د.أ. خلال الأشهر العشرة الأولى من العام ٢٠٢٠، وذلك نتيجة أزمة السيولة بالدولار الأميركي في القطاع المصرفي والتي حدّت بشكل كبير من إستيراد السلع غير الأساسية.

التغيّر السنوي (%)	التطوّر السنوي للحركة الصناعية حتى شهر		(مليون د.أ.)
	تشرين الأول ٢٠٢٠	تشرين الأول ٢٠١٩	
-١٥,١٢%	١,٧٧٧,٨	٢,٠٩٤,٥	الصادرات الصناعية
-٥٧,٣٥%	٦٩,٣	١٦٢,٥	الماكينات الصناعية المستوردة

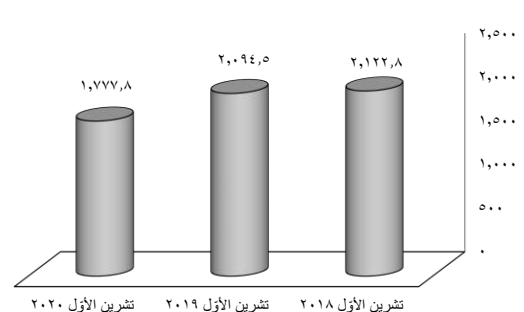
المصدر: وزارة الصناعة اللبنانية، وحدة الأبحاث الاقتصادية في بنك الإقتصاد اللبناني

التطوّر السنوي التراكمي للمبيعات الصناعية المستوردة (مليون د.أ.)



المصدر: وزارة الصناعة، وحدة الأبحاث الاقتصادية في بنك الإقتصاد اللبناني

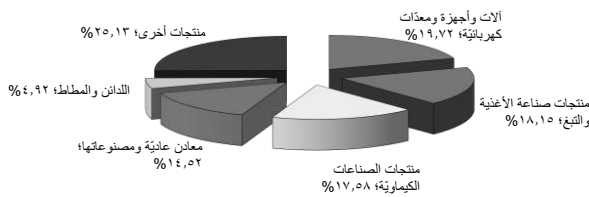
التطوّر السنوي التراكمي للصادرات الصناعية (مليون د.أ.)



المصدر: وزارة الصناعة، وحدة الأبحاث الاقتصادية في بنك الإقتصاد اللبناني

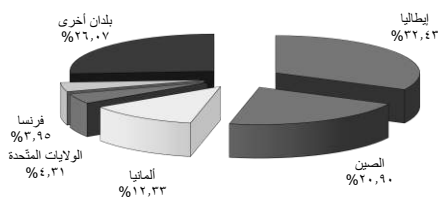
وقد احتلّت الآلات والأجهزة والمعدّات الكهربائية المركز الأول على لائحة الصادرات الصناعية اللبنانية بحيث تمّ تصدير ما قيمته ٣٥٠,٥ مليون د.أ. (أي ما يشكّل ١٩,٧٢% من مجموع فاتورة الصادرات الصناعية) حتى شهر تشرين الأول ٢٠٢٠، تبعثها منتجات صناعة الأغذية والتبغ (٣٢٢,٦ مليون د.أ.؛ حصّة ١٨,١٥%) وصادرات المنتجات الكيماوية (٣١٢,٥ مليون د.أ.؛ حصّة ١٧,٥٨%)، للذكر لا الحصر. وقد تصدّرت إيطاليا لائحة الدول المصدّرة للماكينات الصناعية إلى لبنان إذ وصلت قيمة صادراتها إلى ٢٢,٥ مليون د.أ. (أي ما يشكّل ٣٢,٤٣% من إجمالي المستوردات)، تلتها الصين (١٤,٥ مليون د.أ. <٢٠,٩٠%>) وألمانيا (٨,٥ مليون د.أ. <١٢,٣٣%>)، كما هو مبين أدناه:

توزيع الصادرات الصناعية بحسب أنواع المنتجات مع نهاية شهر تشرين الأول ٢٠٢٠



المصدر: وزارة الصناعة، وحدة الأبحاث الاقتصادية في بنك الإقتصاد اللبناني

توزيع المستوردات الصناعية بحسب البلدان المصدّرة مع نهاية شهر تشرين الأول ٢٠٢٠



المصدر: وزارة الصناعة، وحدة الأبحاث الاقتصادية في بنك الإقتصاد اللبناني

توزيع الصادرات الصناعية بحسب أنواع المنتجات مع نهاية شهر تشرين الأول ٢٠٢٠	
المنتج	القيمة (مليون د.أ.)
آلات وأجهزة ومعدّات كهربائية	٣٥٠,٥
منتجات صناعة الأغذية والتبغ	٣٢٢,٦
منتجات الصناعة الكيماوية	٣١٢,٥
معدّات عادية ومصنّعاتها	٢٥٨,١
اللذان والمطاط	٨٧,٤
منتجات أخرى	٤٤٦,٧
<b>المجموع</b>	<b>١,٧٧٧,٨</b>

المصدر: وزارة الصناعة، وحدة الأبحاث الاقتصادية في بنك الإقتصاد اللبناني

توزيع المستوردات الصناعية بحسب البلدان المصدّرة مع نهاية شهر تشرين الأول ٢٠٢٠	
البلد	القيمة (مليون د.أ.)
إيطاليا	٢٢,٥
الصين	١٤,٥
ألمانيا	٨,٥
الولايات المتحدة	٣,٠
فرنسا	٢,٧
بلدان أخرى	١٨,١
<b>المجموع</b>	<b>٦٩,٣</b>

المصدر: وزارة الصناعة، وحدة الأبحاث الاقتصادية في بنك الإقتصاد اللبناني

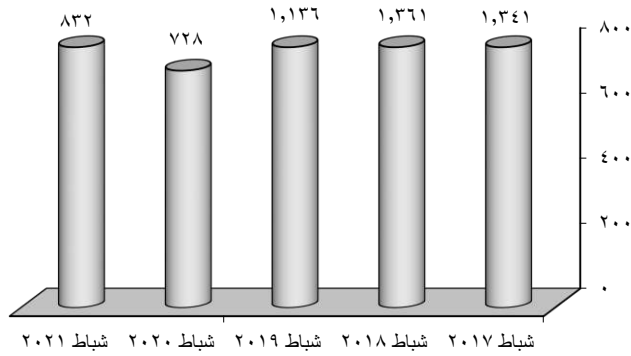
الشحن العام عبر مرفأ بيروت يتحسن بنسبة ١٤,٢٤% سنوياً لغاية شهر شباط ٢٠٢١

ارتفع حجم الشحن العام عبر مرفأ بيروت إلى حوالي ٤٥٧ ألف طن خلال شهر شباط ٢٠٢١، مقابل ٣٧٥ ألف طن في الشهر الذي سبقه. أما على صعيد سنوي، فقد تحسّن حجم الشحن العام بنسبة ١٤,٢٤% سنوياً إلى ٨٣٢ ألف طن لغاية شباط ٢٠٢١، من ٧٢٨ ألف طن في الفترة نفسها من العام المنصرم. في المقابل، إنكمش عدد البواخر بنسبة ٢٥,٣٨% إلى ١٩٤، فيما تطوّر عدد السيارات المستوردة بـ ٩,٩٨% (٢٤٧ سياراً) إلى ٢,٧٢٣ إلا أنّ هذا الرقم يبقى خجولاً في ظلّ الشحّ في السيولة بالدولار وهو ما يخلق عملية الإستيراد. من جهة أخرى، إستقبل مرفأ بيروت حاويات ذات قدرة إستيعاب بلغت حوالي ١٠٩,٤٠٠ ألف وحدة مكافئة لعشرين قدم (TEU) خلال الشهرين الأولين من العام ٢٠٢١ مقارنةً مع ١٥٥,٢٧٧ ألف وحدة مكافئة لعشرين قدم (TEU) خلال الفترة نفسها من العام ٢٠٢٠. أخيراً، إنخفضت عائدات مرفأ بيروت بنسبة ١٨,٨٤% على صعيد سنوي لتصل إلى حوالي ١٧ مليون د.أ. خلال الشهرين الأولين من العام ٢٠٢١.

مؤشرات مرفأ بيروت	خلال فترة الشهرين المنتهية في		
	شباط ٢٠	شباط ٢١	
الشحن العام (٠٠٠ طن)	٧٢٨	٨٣٢	١٤,٢٤%
عدد البواخر	٢٦٠	١٩٤	-٢٥,٣٨%
عدد السيارات المستوردة	٢,٤٧٦	٢,٧٢٣	٩,٩٨%
حمولة الحاويات (TEU+TS)	١٥٥,٢٧٧	١٠٩,٤٠٠	-٢٩,٥٥%
العائدات (مليون د.أ.)*	٢٠,٩٤	١٦,٩٩	-١٨,٨٤%

المصدر: مرفأ بيروت، وحدة الأبحاث الاقتصادية في بنك الإعتدال اللبناني

تطوّر حركة الشحن التراكمية في مرفأ بيروت (ألف طن)



المصدر: مرفأ بيروت، وحدة الأبحاث الاقتصادية في بنك الإعتدال اللبناني

حركة مرفأ طرابلس تتراجع بنسبة ١١,١١% سنوياً خلال شهر كانون الثاني ٢٠٢١

إنخفضت حركة الشحن العام عبر مرفأ طرابلس لتجاور عتبة الـ ١٦٨ ألف طن خلال شهر كانون الثاني ٢٠٢١، مقابل حوالي ١٨٩ ألف طن في شهر كانون الثاني ٢٠٢٠. في التفاصيل، شكّلت الشحنات الواردة الـ ٦٤,٧٢% من مجموع حركة الشحن (١٠٨,٥٣٩ طن)، في حين بلغت نسبة الحمولات المصدّرة الـ ٣٥,٢٨% (٥٩,١٧٠ طن). بالإضافة إلى ذلك، تراجع عدد البواخر بنسبة ١,٩٦% على أساس سنوي إلى ٥٠ باخرة، في حين زاد عدد السيارات المستوردة عبر مرفأ طرابلس بأكثر من خمس أضعاف إلى ٣٩٧ سياراً. في هذا الإطار، ارتفعت العائدات المرفئية (دون احتساب الواردات الجمركية والواردات من الضريبة على القيمة المضافة) لمرفأ طرابلس بنسبة ٢٥,٨٠% في شهر كانون الثاني ٢٠٢١ إلى نحو ١,٦٠ مليون د.أ. من ١,٢٨ مليون د.أ. في شهر كانون الثاني ٢٠٢٠.

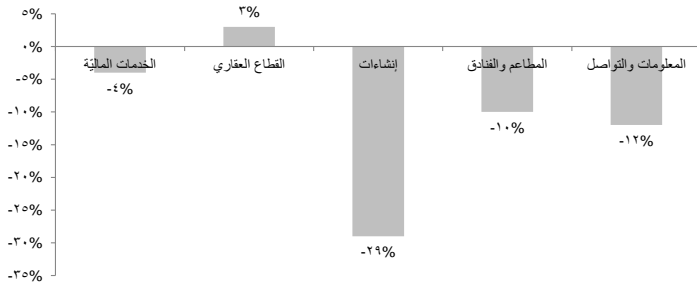
مؤشرات مرفأ طرابلس	خلال شهر		نسبة التغيّر
	كانون الثاني ٢٠٢٠	كانون الثاني ٢٠٢١	
حركة الشحن العام (آلاف الأطنان)	١٨٩	١٦٨	-١١,١١%
عدد البواخر	٥١	٥٠	-١,٩٦%
عدد السيارات المستوردة	٧٦	٣٩٧	٤٢٢,٣٧%
العائدات المرفئية (مليون د.أ.)	١,٢٨	١,٦٠	٢٥,٨٠%

المصدر: مرفأ طرابلس، مجلة البيان الاقتصادية، وحدة الأبحاث الاقتصادية في بنك الإعتدال اللبناني

## الإقتصاد اللبناني يتراجع بنسبة ٧,٢% في العام ٢٠١٩

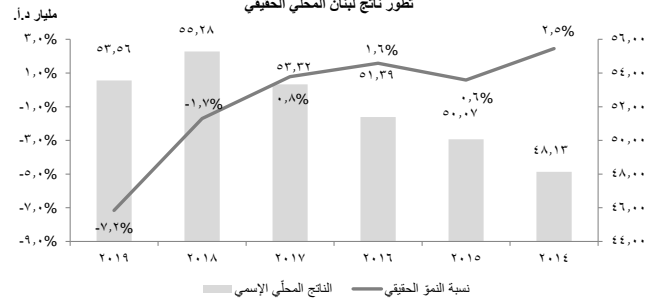
أصدرت إدارة الإحصاء المركزي تقريرها حول "الحسابات القومية السنوية" للعام ٢٠١٩ والذي تسلط من خلاله الضوء على تطوّر الناتج المحلي الإجمالي في لبنان وتقسيمه بحسب القطاعات الإقتصادية بالإضافة إلى مراجعة تقديرات النمو للسنوات السابقة. في التفاصيل، كُشِفَ التقرير أنّ الناتج المحلي الإجمالي الحقيقي للبنان قد سجّل تراجعاً بلغت نسبته ٧,٢٠% خلال العام ٢٠١٩. أما بالنسبة للناتج المحلي الإجمالي، فقد تراجع هذا الأخير بنسبة ٣,١٢% ليصل إلى ٨٠,٧٤ ترليون ل.ل. (أي ما يوازي نحو ٥٣,٥٦ مليار د.أ.). في التفاصيل، تباطأ النمو الحقيقي لقطاع البناء بنسبة ٢٩%، رافقه تراجع في قطاع المعلومات والتواصل بنسبة ١٢%، وإنكماش في قطاع الفنادق والمطاعم بنسبة ١٠% وتراجع بنسبة ٤% في قطاع الخدمات المالية. في سياق آخر، سجّل القطاع العقاري (والذي يشكّل المكوّن الأكبر في الناتج المحلي الإجمالي للبلاد) تطوّرأ بنسبة ٣% خلال العام ٢٠١٩ والذي يمكن تعليل جزء منه بتدقّق المودعين خلال الفصل الأخير من العام لشراء عقارات مستخدمين جزء أو كامل رصيد ودائعهم لدى المصارف خوفاً أي إقتطاعات قد تطالها إثر إندلاع أحداث الثورة الإجتماعية في شهر تشرين من العام نفسه.

أداء بعض القطاعات الإقتصادية المختارة خلال العام ٢٠١٩



المصدر: إدارة الإحصاء المركزي، وحدة الأبحاث الإقتصادية في بنك الإعتدال اللبناني

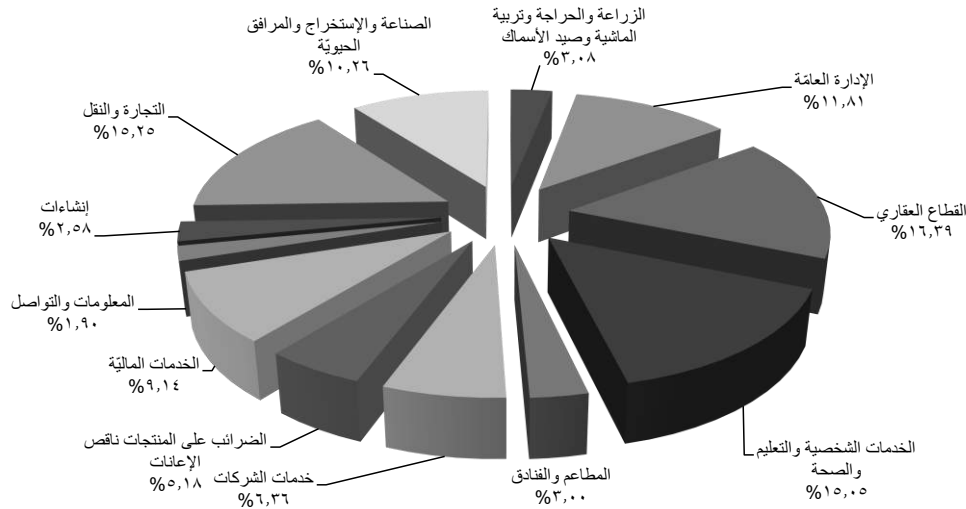
تطوّر ناتج لبنان المحلي الحقيقي



المصدر: إدارة الإحصاء المركزي، وحدة الأبحاث الإقتصادية في بنك الإعتدال اللبناني

أما بالنسبة لتوزيع الناتج المحلي الحقيقي بحسب القطاعات الإقتصادية، فقد حظي القطاع العقاري على حصة الأسد، والبالغة ١٦,٣٩%، تبعه قطاع التجارة والنقل (١٥,٢٥%) وقطاع الخدمات الشخصية والتعليم والصحة (١٥,٠٥%)، للذكر لا للخصر، كما هو مفصّل في البيان التالي:

تقسيم الناتج المحلي بحسب القطاعات خلال العام ٢٠١٩




المصدر: إدارة الإحصاء المركزي، وحدة الأبحاث الإقتصادية في بنك الإعتدال اللبناني

## الوضع النقدي

إنخفضت الكتلة النقدية بمفهومها الواسع، "م٤"، بـ ٥٧٥,٣٢٢ مليار ل.ل. خلال الأسبوع المنتهي في ١١ آذار ٢٠٢١ فيما ارتفعت بنسبة ٢,٥٩% على صعيد سنوي إلى ٢١٣,٩٦٤ مليار ل.ل. مع العلم أنّ محفظة سندات الخزينة المكتتب بها من قِبَل القطاع غير المصرفي قد تراجعت بـ ٢٢ مليار ل.ل. في الأسبوع المذكور.

في المقابل، نمت الكتلة النقدية "م١"، والتي تشمل السيولة الجاهزة بالليرة اللبنانية، بـ ١٧٢,٩٧٧ مليار ل.ل. على أساس أسبوعي إلى ٤٦,٥٠٧ مليار ل.ل.، وذلك بفعل زيادة حجم النقد المتداول بـ ٥٢٠ مليار ل.ل.، ما طغى على تراجع حجم الودائع تحت الطلب بـ ٣٤٧ مليار ل.ل. وقد إنخفضت الكتلة النقدية بالليرة اللبنانية، "م٢"، بـ ١٠٩,٢٩٦ مليار ل.ل. خلال الأسبوع المعني فيما ارتفعت بنسبة ٢٠,٧٦% سنوياً لتصل إلى ٧٢,٥٧٢ مليار ل.ل.

في هذا الإطار، تدنّى حجم الإذخار بالعملة الوطنية (م٢-١) بـ ٢٨٢,٢٦٦ مليار ل.ل. (١,٠٧%) إلى ٢٦,٥٦٦ مليار ل.ل. في الأسبوع المنتهي في ١١ آذار، كما وتقلص رصيد الودائع المعنونة بالعملات الأجنبية (م٣-٢) بـ ٤٤٣,٧٠٠ مليار ل.ل. (٠,٣٤%) إلى ١٣٠,٢٠٥ مليار ل.ل.



المصدر: مصرف لبنان، وحدة الأبحاث الاقتصادية في بنك الإ اعتماد اللبناني

الوضع النقدي (مليار ل.ل.)	٤ آذار ٢٠٢١	١١ آذار ٢٠٢١	نسبة التغير (%)
١م	٤٥,٨٣٤	٤٦,٥٠٧	٠,٣٨%
٢م	٧٢,١٨١	٧٢,٠٧٢	-٠,١٥%
٣م	٢٠٢,٨٣٠	٢٠٢,٢٧٧	-٠,٢٧%
٤م	٢١٤,٥٤٠	٢١٣,٩٦٤	-٠,٢٧%
١م-٢م	٢٦,٣٤٨	٢٦,٠٦٦	-١,٠٧%
٢م-٣م	١٣٠,٦٤٨	١٣٠,٢٠٥	-٠,٣٤%

المصدر: مصرف لبنان، وحدة الأبحاث الاقتصادية في بنك الإ اعتماد اللبناني

## الأسواق المالية

تمكّنت الحكومة اللبنانية من جمّع نحو ٣٥١,٢٣٤ مليار ل.ل. (٢٣٢,٩٩١ مليون د.أ.) في مزاد سندات الخزينة الأخير الذي أُقيم في ٢٥ آذار. وقد استحوذت سندات الخزينة من فئة الثلاث سنوات على حصة الأسد (٦٢,٢١%) من الإكتتابات، تبعثها سندات الخزينة من فئة السبع سنوات (٣٤,٦٦%) وتلك من فئة السنة أشهر (٣,١٣%).

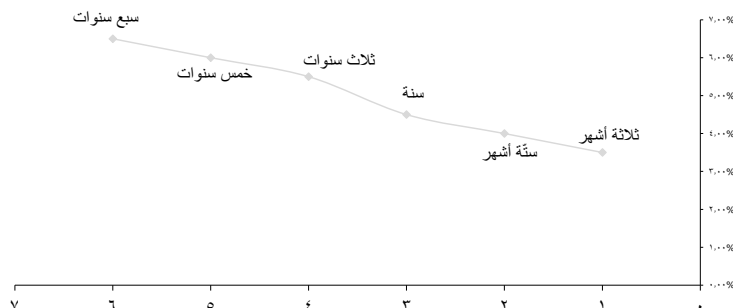
في هذا الإطار، بلغ متوسط المردود (weighted average yield) على سندات الخزينة بالليرة اللبنانية ٥,٨٠% في مزاد ٢٥ آذار. وقد بقي المردود على سندات الخزينة من فئة السنة أشهر والثلاث سنوات والسبع سنوات ثابتاً عند ٤,٠٠% و ٥,٥٠% و ٦,٥٠% بالتالي.

مزاد ٢٥ آذار ٢٠٢١			
سندات الخزينة اللبنانية	المردود (%)	القيمة الاسمية (بمليارات ال ل.ل.)	النسبة من القيمة الاسمية الإجمالية
سنة أشهر	٤,٠٠%	١١,٠٠٠	٣,١٣%
ثلاث سنوات	٥,٥٠%	٢١٨,٤٨٩	٦٢,٢١%
سبع سنوات	٦,٥٠%	١٢١,٧٤٥	٣٤,٦٦%
<b>المجموع</b>		<b>٣٥١,٢٣٤</b>	<b>١٠٠,٠٠%</b>

المصدر: رويترز، وحدة الأبحاث الاقتصادية في بنك الإ اعتماد اللبناني

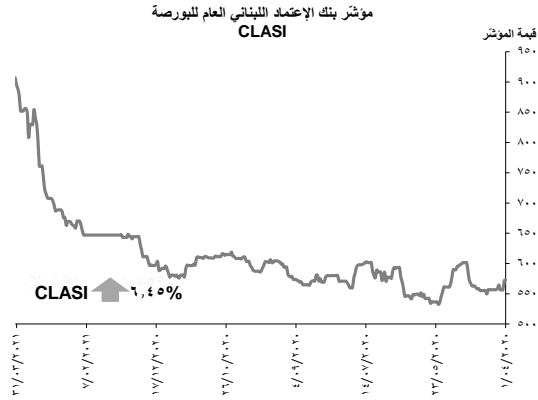
سندات الخزينة اللبنانية	ثلاثة أشهر	سنة أشهر	سنة	سنتين	ثلاث سنوات	خمس سنوات	سبع سنوات	عشر سنوات	خمس عشر سنة
المردود	٣,٥٠%	٤,٠٠%	٤,٥٠%	٥,٠٠%	٥,٥٠%	٦,٠٠%	٦,٥٠%	٧,٠٠%	١٠,٩٢%

## نسبة المردود حسب الإستحقاق

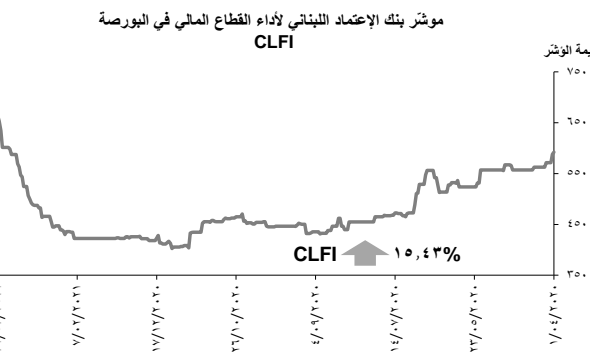
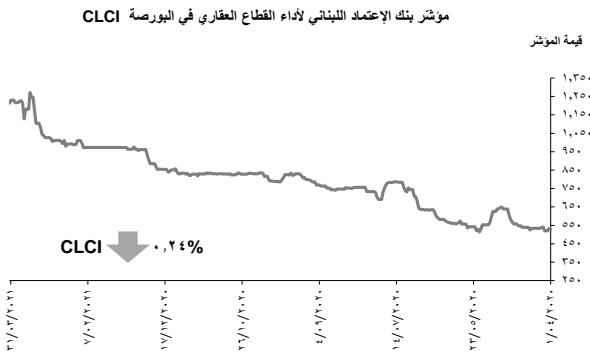


## حركة بورصة بيروت وأداء أهم المؤشرات

مؤشرات الإحصاء البنكي للبورصة	الإقبال في ٢٦ آذار ٢٠٢١	الإقبال في ١ نيسان ٢٠٢١	نسبة التغير الأسبوعي (%)	نسبة التغير منذ مطلع العام (%)
مؤشر بنك الإحصاء اللبناني العام للبورصة <CLASI>	٨٥٢,١٢	٩٠٧,٠٤	٦,٤٥%	٤٠,٧٦%
مؤشر بنك الإحصاء اللبناني لأداء القطاع المالي في البورصة <CLFI>	٦٠١,٣٥	٦٩٤,١٥	١٥,٤٣%	٦٣,١١%
مؤشر بنك الإحصاء اللبناني لأداء القطاع العقاري في البورصة <CLCI>	١,٢١٦,٦٨	١,٢١٣,٧٣	-٠,٢٤%	٢٦,١٨%



مؤشر الاعتماد اللبناني العام للبورصة CLASI		
الخميس ١ نيسان ٢٠٢١		
القيمة	نسبة التغير اليومي	قيمة التغير اليومي
٩٠٧,٠٤	١,٣٣١%	١١,٩٢
أعلى مستوى خلال العام	تاريخ أعلى مستوى خلال العام	أدنى مستوى خلال العام
٩٠٧,٠٤	٢٠٢١/٠٤/٠١	٢٠٢١/٠١/٠٤
أعلى مستوى منذ إنشاء المؤشر	تاريخ أعلى مستوى	أدنى مستوى منذ إنشاء المؤشر
١٨٠١,٠١	٢٠٠٨/٠٧/٠٧	٢٠٢٠/٠٣/١٩



تحسّنت حركة التداول على بورصة بيروت بشكل كبير هذا الأسبوع نتيجة التداول الكبير في أسهم سوليدير "أ" و"ب". بالتفصيل، ارتفع عدد الأسهم المتداولة إلى ٧٥٢,٦٣٣ سهم، مقابل ٤١٩,٦٧٧ سهم في الأسبوع الفائت كما و. زادت القيمة التداولية للأسهم بأكثر من الضعف لتصل إلى ١٦,٠٨ مليون د.أ.، مقارنةً بـ ٦,٤٢ مليون د.أ. في الأسبوع المنصرم. وقد سيطرت أسهم القطاع العقاري على ٨٧,٧٣% من مجموع عدد الأسهم المتداولة.

وقد زاد المتوسط اليومي لعدد الأسهم المتداولة إلى ١٨٨,٥١٨ سهم هذا الأسبوع، من ١٠٤,٩١٩ سهم في الأسبوع الذي سبقه، كما وتحسّن متوسط القيمة التداولية اليومية للأسهم إلى ٤,٠٢ مليون د.أ.، مقارنةً بحوالي ١,٦٠ مليون د.أ. في الأسبوع الماضي.

في سياقٍ متصل، تحسّنت الرسملة السوقية (Market Capitalization) لبورصة بيروت بنسبة بلغت ٥,٥٤% أسبوعياً إلى حوالي ٩,٠٠ مليار د.أ.، وذلك في ظلّ ارتفاع أسعار خمسة أسهم وإنخفاض سعر ثلاثة سهم. من جهةٍ أخرى، أنهى مؤشر بنك الإحصاء اللبناني للبورصة ("CLASI") أسبوعه على ارتفاع بنسبة ٦,٤٥% عن إقبال الأسبوع السابق ليصل إلى ٩٠٧,٠٤، وهو أعلى مستوى له هذا العام.


في القطاع العقاري، شكّلت حصّة عمليّات التداول على أسهم سوليدير "أ" و"ب" ٨٧,٧٣% من مجموع عدد الأسهم المتداولة هذا الأسبوع، مع تراجع سعر سهم سوليدير "أ" بنسبة ٠,٣٨% على أساس أسبوعي إلى ٢٣,٧١ د.أ. وإنخفاض سعر سهم سوليدير "ب" بنسبة ٠,٠٩% إلى ٢٣,٥٠ د.أ. في هذا الإطار، سجّل مؤشر بنك الإحصاء اللبناني لأداء القطاع العقاري في البورصة ("CLCI") تراجع أسبوعي بنسبة ٠,٢٤% ليصل إلى ١,٢١٣,٧٣.

أمّا في القطاع المصرفي، فقد إستحوذت الأسهم العادية التابعة لبنك عودة على الحصّة الأكبر (٥,٧٧%) من مجموع عدد الأسهم المتداولة خلال الأسبوع. من جهته، ارتفع مؤشر بنك الإحصاء اللبناني لأداء القطاع المالي في البورصة ("CLFI") بنسبة ١٥,٤٣% هذا الأسبوع إلى ٦٩٤,١٥، وهو أعلى مستوى له خلال هذا العام. أتى هذا الارتفاع في ظلّ زيادة سعر الأسهم العادية التابعة لبنك لبنان والمهجر بنسبة ٧,٢٧% إلى ٣,٥٤ د.أ.، ترافقاً مع ارتفاع سعر شهادات الإيداع التابعة لبنك لبنان والمهجر بنسبة ١,٥٢% إلى ٢,٦٧ د.أ.، وزيادة سعر الأسهم العادية التابعة لبنك عودة بنسبة ٣٠,٨١% إلى ٢,٧٦ د.أ.، وارتفاع سعر الأسهم العادية التابعة لبنك بيبيلوس بنسبة ٧,٨١% إلى ٠,٦٩ د.أ. وتحسّن سعر شهادات الإيداع التابعة لبنك عودة بنسبة ١٤,٥٧% إلى ١,٧٣ د.أ.

سوق الأسهم اللبنانية											
بورصة بيروت	سعر الإقفال الأسبوعي (%)	التغير	حجم التداول الأسبوعي	% من حجم التداول الأسبوعي	قيمة التداول الأسبوعي	% من قيمة التداول الأسبوعي	عدد الأسهم المدرجة	رسملة السوق (بآلاف الدولارات)	سعر الإقفال/ربحية السهم	سعر الإقفال/القيمة الدفترية للسهم	نسبة التغير منذ مطلع العام
	(%)	(%)		(%)		(%)		(\$)	(Price/Earnings)	(Price/Book Value)	(%)
سوليدير أ	23,71	-0,38%	544,632	72,36%	\$13,026,684	81,17%	10,000,000	2,371,000	46,42	2,09	28,16%
سوليدير ب	23,50	-0,09%	110,600	10,37%	\$1,713,212	17,18%	60,000,000	1,027,000	46,01	2,07	28,49%
البنك اللبناني للتجارة - أسهم مدرجة	9,93	0,00%	-	-	-	-	71,033,333	66,011	11,80	0,49	0,00%
البنك اللبناني للتجارة - أسهم تفضيلية فئة D	9,40	0,00%	-	-	-	-	70,000	70,000	-	-	0,00%
البنك اللبناني للتجارة - أسهم تفضيلية فئة E	9,40	0,00%	-	-	-	-	223,010	24,770	-	-	0,00%
بنك عودة - أسهم مدرجة	2,76	30,81%	43,450	0,77%	\$10,301,6	0,76%	588,038,210	1,624,360	3,04	0,69	126,22%
بنك بيروت - شهادات ايداع	1,73	14,07%	22,000	2,92%	\$38,040	0,24%	20,697	2,22	2,22	0,43	57,27%
بنك عودة أسهم تفضيلية فئة I	4,90	0,00%	504	0,07%	\$38,720	0,24%	70,000	52,420	-	-	0,00%
بنك عودة أسهم تفضيلية فئة J	4,90	0,00%	-	-	-	-	20,000,000	112,200	-	-	0,00%
بنك عودة أسهم تفضيلية فئة L	2,04	0,00%	-	-	-	-	2,700,000	110,610	-	-	0,00%
بنك بيروت - أسهم مدرجة	17,80	0,00%	-	-	-	-	20,996,47	370,176	0,96	1,03	0,00%
بنك بيروت أسهم تفضيلية فئة H	20,00	0,00%	-	-	-	-	130,000	130,000	-	-	0,00%
بنك بيروت أسهم تفضيلية فئة I	20,00	0,00%	-	-	-	-	130,000	130,000	-	-	0,00%
بنك بيروت أسهم تفضيلية فئة L	20,00	0,00%	-	-	-	-	70,000,000	30,000,000	-	-	0,00%
بنك بيروت أسهم تفضيلية فئة K	20,00	0,00%	-	-	-	-	10,000,000	10,000,000	-	-	0,00%
بنك بيلوس - أسهم مدرجة	3,69	7,81%	20,000	2,66%	\$12,820	0,09%	560,050,40	390,200	4,73	0,34	30,19%
بنك بيلوس أسهم تفضيلية فئة 2008	30,00	0,00%	-	-	-	-	20,000,000	70,000	-	-	-18,63%
بنك بيلوس أسهم تفضيلية فئة 2009	30,00	-11,00%	276	0,04%	\$9,660	0,07%	20,000,000	70,000	-	-	-12,00%
بنك بيلوس - شهادات ايداع	12,00	0,00%	-	-	-	-	1,309,078	81,123	8,00	0,49	0,00%
بنك بيلوس - أسهم مدرجة	12,00	0,00%	-	-	-	-	01,400,000	61,680	4,78	0,49	0,00%
بنك بيلوس - أسهم تفضيلية فئة 2013	50,00	0,00%	-	-	-	-	30,000,000	170,000	-	-	0,00%
بنك لبنان والمهجر - شهادات ايداع	27,27	1,02%	101	0,01%	\$270	0,00%	23,896,010	197,302	1,21	0,18	21,33%
بنك لبنان والمهجر - أسهم مدرجة	30,04	7,27%	4,110	0,05%	\$1,000	0,09%	210,000,000	761,100	1,60	0,24	71,01%
رسملي يونس للسيارات "ب"	3,19	0,00%	-	-	-	-	10,020,000	34,820	17,72	1,03	0,00%
هولسيم لبنان	10,00	0,00%	-	-	-	-	19,016,040	292,741	2,26	2,26	3,40%
شركة الاسمنت الأبيض - أسهم إسبئة	5,20	0,00%	-	-	-	-	9,000,000	46,800	23,06	2,38	26,83%

المصدر: بورصة بيروت، وحدة الأبحاث الاقتصادية في بنك الاعتماد اللبناني

تطور مؤشرات التقييم النسبية لبورصة بيروت



المصدر: بورصة بيروت، وحدة الأبحاث الاقتصادية لدى بنك الاعتماد اللبناني

تحليل أداء بورصة بيروت

نسبة التغير	الإقفال الأخير	الإقفال ما قبل الأخير	قيمة التداول الأسبوعي
100,49%	\$16,080,868	\$6,419,887	حجم التداول الأسبوعي
79,34%	702,633	419,677	متوسط القيمة التداولية اليومية للأسهم
100,49%	\$0,20,217	\$1,60,4972	متوسط عدد الأسهم المتداولة يومياً
79,34%	188,108	104,919	رسملة السوق (بورصة بيروت)
5,04%	\$8,999,960,383	\$8,027,608,203	متوسط سعر الإقفال / القيمة الدفترية للأسهم
-1,62%	1,370	1,392	

المصدر: بورصة بيروت، وحدة الأبحاث الاقتصادية في بنك الاعتماد اللبناني

من جهته، أنهى المتوسط المثقل للسعر على القيمة الدفترية (P/BV) للأسهم المدرجة على بورصة بيروت أسبوعه على انخفاض ليصل إلى 1,370 بحسب أسعار إقفال نهار الجمعة.



مؤشرات لبنان الاقتصادية والمالية								
	٢٠٢١	٢٠٢٠	٢٠١٩	٢٠١٨	٢٠١٧	٢٠١٦	٢٠١٥	٢٠١٤
<b>مؤشرات اقتصادية</b>								
الناتج المحلي (مليون د.أ.)	-	١٨,٧٣*	٥٢,٥٢*	٥٤,٩٦	٥٣,٣٩	٥١,٢٤	٤٩,٩٧	٤٨,٣٠
نمو الناتج المحلي الحقيقي	-	-٢٥,٠٠%*	-٦,٩٠%*	-١,٩٣%	٠,٥٥%	١,٦١%	٠,٤٢%	١,٨٨%
الناتج المحلي للفرد	-	٢,٧٤٥*	٧,٦٦١*	٨,٠١٣*	٨,٧٧٨*	٨,٥٣٠*	٨,٥٤٠*	٨,٦١٩*
الإستثمارات الأجنبية المباشرة (مليار د.أ.)		٢,٦*	٢,٩*	٢,٩*	٢,٦	٢,٦	٢,٤	٢,٩
الإستثمارات الخارجية المباشرة / الناتج المحلي الإجمالي		٤,٩٥%	٥,٢٨%	٤,٩٣%	٥,٠٩%	٥,٠٩%	٤,٧٠%	٦,٠٣%
<b>صناعة</b>								
الصادرات الصناعية (مليون د.أ.)		١,٧٧٨ (٤)	٢,٤٩٧	٢,٥٤٨	٢,٤٧٤	٢,٥٢٧	٢,٩٥٦	٣,١٥٠
المكينات الصناعية المستوردة		٦٩,٣ (٤)	١٩٠	٢٦٦	٢٥٧	٢٣٦	٢٣٤	٢٦٩
<b>سياحة</b>								
إجمالي السياح		١٩٤,٣٩٥ (١)	١,٩٣٦,٣٢٠	١,٩٦٣,٩١٧	١,٨٥٦,٧٩٥	١,٦٨٨,٣٥٧	١,٥١٧,٩٢٧	١,٣٥٤,٦٤٧
الزيادة في المبيعات الخالية من الضريبة		-٦٨% (٦)	-٢%	٧%	٥%	-٩%	٢%	٨%
<b>المقارنات</b>								
قيمة معاملات بيع و شراء العقارات	٢٢٢,٨ (٧)	١٤,٣٨٧	٦,٨٣٩	٨,١٣٤	٩,٩٥٤	٨,٤٨٢	٨,٠٠٦	٨,٩٥٢
عدد معاملات بيع و شراء العقارات	١,٤٨٢ (٧)	٨٢,٧٠٢	٥٠,٣٥٢	٦٠,٧١٤	٧٣,٥٤١	٦٤,٢٤٨	٦٣,٣٨٦	٧٠,٧٢١
رخص البناء (بالآلاف الأمتار المربعة)	١٩٨ (٧)	٤,٤١٦	٤,٨٩٩	٧,١٤٤	٩,٢٧١	٩,٩٣٥	١٠,٢٩٤	١١,١٥٩
تسليمات الإسمنت (بالآلاف الأطنان)		١,٥٩١,٠٤ (٤)	٣,٢٠٣	٤,٧٠٢	٥,١٤٩	٥,٢٦٥	٥,٤٤٣	٥,٥١٧
<b>المواصلات</b>								
مرفأ بيروت: حركة الشحن العام (٠٠٠ طن)	٨٢٢ (٨)	٤,٥٦١	٦,٥٢٤	٧,٩٨٥	٨,٦٢٩	٨,٧٣٧	٧,٢٤٠	٨,٢٨١
مطار بيروت: عدد الركاب (مليون)	٠,٣٥ (٨)	٢,٥٠	٨,٦٨	٨,٨٤	٨,٢٤	٧,٦١	٨,٢٢	٦,٥٧
<b>التجارة الخارجية</b>								
الإستيرادات (مليون د.أ.)		١٠٠,٧٨ (٥)	١٩,٢٣٩	١٩,٩٨٠	٢٣,١٣٠	١٨,٧٠٥	١٨,٠٦٩	٢٠,٤٩٤
الصادرات (مليون د.أ.)		٣,٢٥٠ (٥)	٣,٧٣١	٢,٩٥٢	٢,٨٤٤	٢,٩٧٧	٢,٩٥٢	٣,٣١٣
الميزان التجاري (مليون د.أ.)		(٦٠,٨٢٨) (٥)	-١٥,٥٠٨	-١٧,٠٢٨	-٢٠,٢٨٧	-١٥,٧٢٩	-١٥,١١٧	-١٧,١٨١
الأصول الجارية / الناتج المحلي الإجمالي		١٦,٣٣%	٢٧,٤٥%	٢٨,٢٢%	٢٥,٨٦%	٢٣,١٤%	١٩,٦٦%	٢٨,١٧%
<b>ميزان المدفوعات</b>								
صافي الموجودات الأجنبية لدى القطاع المالي (مليون د.أ.)	(٤١٠,٦) (٧)	(١٠,٥٥٠,٩)	(٤,٣٥١)	(٤,٨٢٣)	(١٥٧)	١,٢٣٨	(٣,٣٥٤)	(١,٤٠٧)
الموجودات الخارجية لدى مصرف لبنان (مليار د.أ.)	٢٢,١٥ (١٠)	٢٤,٠٩	٣٧,٢٧	٣٩,٦٧	٤١,٩٩	٤٠,٧١	٣٧,٠٩	٣٧,٨٦
احتياطيات بالعملة الأجنبية	١٧,١٢ (١٠)	١٩,٠٦	٣١,٥٧	-	-	-	-	-
احتياطيات الذهب لدى مصرف لبنان (مليار د.أ.)	١٥,٥٤ (١٠)	١٧,٣٢	١٣,٩٤	١١,٧٧	١١,٩٦	١٠,٧١	٩,٨٥	١٠,٩٥
<b>المالية العامة</b>								
النفقات العامة (مليون د.أ.)		٨,٦٧٩ (٢)	١٦,٩٠١	١٧,٧٩٢	١٥,٣٨١	١٤,٨٦٧	١٣,٥٢٨	١٣,٩٥٢
الإيرادات العامة (مليون د.أ.)		٦,١٤٤ (٢)	١١,٠٦٥	١١,٥٤٦	١١,٦٢٥	٩,٩٢٣	٩,٥٧٦	١٠,٨٧٩
الناقص الأولي (مليون د.أ.)		(١,١٣٦) (٢)	-٢٨٧	-٦٣٦	١,٤٢٨	٢١	٧٢٤	١,٣٠٧
العجز الإجمالي (مليون د.أ.)		(٢,٥٣٥) (٢)	-٥,٨٣٧	-٦,٢٤٦	(٣,٧٥٦)	-٤,٩٤٤	-٣,٩٥٢	(٣,٠٧٣)
العجز الإجمالي / الناتج المحلي الإجمالي			١١,٠٧%	١١,٠٧%	٧,٠٣%	٩,٦٥%	٧,٩١%	٦,٣٦%
خدمة الدين / الناتج المحلي الإجمالي			٩,٩٥%	٩,٩٥%	٩,٧١%	٩,٦٩%	٩,٣٦%	٩,٠٧%
صافي الدين الإجمالي (مليار د.أ.)		٨٥,٥٦ (٦)	٨١,٢٤	٧٥,٧٢	٦٩,٣٢	٦٥,٤٢	٦١,٥٤	٥٧,٣
الدين الإجمالي / الناتج المحلي الإجمالي		١٦١,٨٢%*	١٥٥,١٣%*	١٥١,٠٣%*	١٤٨,٩٦%	١٤٦,١٥%	١٤٠,٧١%	١٣٧,٨٢%
<b>الوضع النقدي و التضخم</b>								
م ٤ (مليار د.أ.)	١٤١,٩٣ (٩)	١٣٩,٨١	١٤١,٧٧	١٤٨,٣١	١٤٥,١٦	١٣٩,٢٠	١٣١,١٧	١٢٤,٥٣
م ١٢ (مليار د.أ.)	١٧,٢٩ (٩)	١٨,٢٤	٣١,١٦	٤٢,٩٨	٤٥,٤٥	٤٧,٩٥	٤٦,٢٥	٤٣,٢٧
الكثافة النقدية م ٢ / الناتج المحلي		٢٤٦,٧٦%	١٢١,٠١%	٨٩,٨٤%	٩٨,٠٥%	١٠٦,٢٥%	١٠٤,١٧%	١٠٠,٦٦%
التغير في مؤشر غلاء المعيشة		١٤٥,٨٤% (٦)	٦,٩٦%	٣,٩٨%	٥,٠١%	٣,١٤%	-٣,٤٠%	-١,٦٦%
<b>الهيكل المصرفي</b>								
عدد المصارف التجارية		٤٧ (٣)	٤٧	٤٩	٤٩	٥٠	٥٣	٥٥
عدد الفروع		١,٠٣٢ (٣)	١,٠٥٨	١,٠٨٠	١,٠٦٥	١,٠٥٦	١,٠٣٩	١,٠٢٠
إجمالي الموجودات (مليون د.أ.)	١٨٨,٣٣٧ (٧)	١٨٨,٠٤٢	٢١٦,٧٨١	٢٤٩,٤٨٤	٢١٩,٨٥٦	٢٠٤,٣١١	١٨٥,٩٨٩	١٧٥,٦٩٧
إجمالي الودائع (مليون د.أ.)	١٤٤,٤٥٥ (٧)	١٤٤,٦٢١	١٦٣,٧٥٨	١٧٨,٥٥٦	١٧٢,٩٦٥	١٦٦,٤٤٦	١٥٤,٩٥١	١٤٧,٦٣٧
التسليفات للقطاع الخاص (مليون د.أ.)	٣٥,٧٠٦ (٧)	٣٦,١٦٨	٤٩,٧٦٩	٥٩,٣٨٦**	٦٠,٣١٨	٥٧,١٨٠	٥٤,٢٢٤	٥٠,٨٩٩
التسليفات للقطاع الخاص / الودائع	٢٤,٧٢% (٧)	٢٥,٠١%	٣٠,٣٩%	٣٣,٢٦%**	٣٤,٨٧%	٣٤,٣٥%	٣٤,٩٩%	٣٤,٤٨%
نسبة التولدة	٨٠,٢٠% (٧)	٨٠,٢٧%	٧٦,٠٢%	٧٠,٦٢%	٦٨,٧٢%	٦٥,٨٨%	٦٤,٨٨%	٦٥,٧١%
سعر الصرف (د.أ. إلى ل.ل.)	١,٥٠٧,٥٠	١,٥٠٧,٥٠	١,٥٠٧,٥٠	١,٥٠٧,٥٠	١,٥٠٧,٥٠	١,٥٠٧,٥٠	١,٥٠٧,٥٠	١,٥٠٧,٥٠

\* الأرقام تظهر تقديرات الصندوق النقد الدولي  
\*\* أرقام التسليفات للعام ٢٠١٨ تمكس إعادة تصنيف بنود الميزانية المجمعة للمصارف من قِبل مصرف لبنان، وذلك بهدف الإنزام بمتطلبات المعيار الدولي للتقارير المالية رقم ٩.

(١) في نهاية شهر آذار ٢٠٢٠ - (٢) في نهاية شهر آب ٢٠٢٠ - (٣) مع نهاية شهر أيلول ٢٠٢٠ - (٤) في نهاية شهر تشرين الأول ٢٠٢٠ - (٥) في نهاية شهر تشرين الثاني ٢٠٢٠ - (٦) في نهاية شهر كانون الأول ٢٠٢٠ - (٧) في نهاية شهر كانون الثاني ٢٠٢١ - (٨) في نهاية شهر شباط ٢٠٢١ - (٩) ١١ آذار ٢٠٢١ - (١٠) في نهاية شهر آذار ٢٠٢١

التصنيف الائتماني للجمهوريّة اللبنانيّة			
شركة التصنيف	الأمد	التصنيف	المنظرة المستقبلية
ستاندرد أند بورز	طويلة الأمد بالعملة المحلية	CC	سلبية
	قصيرة الأمد بالعملة المحلية	C	-
	طويلة الأمد بالعملة الأجنبية	SD	-
	قصيرة الأمد بالعملة الأجنبية	SD	-
موديز	طويلة الأمد	C	-
فيتش	طويلة الأمد بالعملة المحلية	CC	-
	طويلة الأمد بالعملة الأجنبية	RD	-
	قصيرة الأمد	C	-

المصدر: ستاندرد أند بورز، موديز، فيتش، وحدة الأبحاث الاقتصادية في بنك الإعتدال اللبناني

تصنيفات المصارف اللبنانيّة									
ستاندرد أند بورز		فيتش		موديز		المصارف المصنّفة			
المنظرة المستقبلية	التصنيف الائتماني القصير الأمد	التصنيف الائتماني الطويل الأمد	المنظرة المستقبلية	التصنيف الائتماني الطويل الأمد	المنظرة المستقبلية	العملة المحلية للأمد البعيد	المنظرة المستقبلية	العملة الأجنبية للأمد البعيد	
-	SD - Withdrawn	SD - Withdrawn	-	RD - Withdrawn	سلبية	Caa <sup>3</sup> - Withdrawn	مستقر	Ca - Withdrawn	بنك عودة
-	-	SD - Withdrawn	-	-	سلبية	Caa <sup>3</sup> - Withdrawn	مستقر	Ca - Withdrawn	بنك لبنان والمهجر
-	-	-	-	RD - Withdrawn	سلبية	Caa <sup>3</sup> - Withdrawn	مستقر	Ca - Withdrawn	بنك بيلوس
-	SD - Withdrawn	SD - Withdrawn	-	-	-	-	-	-	بنك البحر المتوسط

المصدر: موديز، فيتش، ستاندرد أند بورز، وحدة الأبحاث الاقتصادية في بنك الإعتدال اللبناني

## CONTACTS

---

### RESEARCH

Fadlo I. Choueiri, CFA	fchoueiri@cl.com.lb	961-1-608 000	EXT: 1280
Jad Abi Haidar, CFA	jabihaidar@cl.com.lb	961-1-608 000	EXT. 1283
Marc Moukarzel	mmoukarzel@cl.com.lb	961-1-608 000	EXT. 1286

### TREASURY & FX

Nabil Aouad	nabilaouad@cl.com.lb	961-1-608 000	EXT. 0789
-------------	----------------------	---------------	-----------



This document is being furnished to you solely for your information and may not be reproduced or redistributed to any other person. This document does not constitute an offer or invitation to subscribe to or purchase any security, and neither this document nor anything contained herein shall form the basis of any contract or commitment whatsoever.

Reasonable care has been taken to ensure that the facts stated herein are accurate and the estimates, opinions and expectations contained herein are fair and reliable.