التقرير الإقتصادي الأسبوعي

عدد رقم ٤٥٨

٧ تشرين الثاني – ١٣ تشرين الثاني ٢٠٢٠

المحتويات

أخبار لبنان

إقتصاد

> معدَّل إشغال الفنادق في بيروت عند ٢٢% في شهر آب ٢٠٢٠ ١
> قيمة معاملات المبيع العقاريّة ترتفع بنسبة ١١٥,٥١% سنويّاً حتّى شهر تشرين الأوّل ٢٠٢٠ ٢
> الإنفاق على المخصَّصات والرواتب وملحقاتها في القطاع العامّ يصل إلى ٣,٦٠ مليار د.أ. لغاية تمّوز ٢٠٢٠ ٣
> التحويلات إلى شركة كهرباء لبنان عند ٥٣٥,٣ مليون د.أ. لغاية شهر تمّوز ٢٠٢٠ ٤
> مؤشِّر تضخُّم الأسعار يزيد بنسبة ١٣١,٠٥% سنويّاً في شهر أيلول ٢٠٢٠ ٥
> مبيعات السيّارات الجديدة تنخفض بنسبة ٧٣,٧٥% سنويّاً خلال الأشهر العشرة الأولى من العام ٢٠٢٠ ٦
> عدد المسافرين عبر مطار بيروت ينخفض بنسبة ٧٤,٠٣% سنويّاً لغاية شهر تشرين الأول ٢٠٢٠ ٧

أخبار الشركات

> بنك بيبلوس ينشر بياناته الماليّة لغاية شهر أيلول ٢٠٢٠ ٨
> بنك بيمو يسجّل أرباحاً بقيمة ٠,٥٤ مليون د.أ. حتّى شهر أيلول ٢٠٢٠ ٩
> البنك اللبناني للتجارة يسجّل أرباحاً بقيمة ١٦,٧٢ مليون د.أ. حتّى شهر أيلول ٢٠٢٠ ١٠

الأداء المالي

> الوضع النقدي ١١
> الأسواق الماليّة ١١

سوق الأسهم اللبنانيّة

> حركة بورصة بيروت وأداء أهمّ المؤشّرات ١٢

مؤشّرات لبنان الإقتصاديّة والماليّة ١٤

تصنيف لبنان والقطاع المصرفي ١٥

معدَّل إشغال الفنادق في بيروت عند ٢٢% في شهر آب ٢٠٢٠

وفقاً لتقرير أرنست أند يونغ حول أداء الفنادق ذات فئتَي الأربعة والخمسة نجوم في منطقة الشرق الأوسط، تراجَع معدَّل إشغال الفنادق في مدينة بيروت ب٦٠,٣ نقاط مئويّة على صعيدٍ سنويٍّ إلى ٢٢% خلال شهر آب ٢٠٢٠.

قيمة معاملات المبيع العقاريّة ترتفع بنسبة ١١٥,٥١% سنويّاً حتّى شهر تشرين الأوّل ٢٠٢٠

تحسّنت قيمة معاملات المبيع العقاريّة بأكثر من الضعف خلال الأشهر العشرة الأولى من العام ٢٠٢٠ إلى ١١,٣٠ مليار د.أ.، مقارنةً مع ٥,٢٤ مليار د.أ. في الفترة نفسها من العام ٢٠١٩.

الإنفاق على المخصَّصات والرواتب وملحقاتها في القطاع العامّ يصل إلى ٣,٦٠ مليار د.أ. لغاية تمّوز ٢٠٢٠

تراجع الإنفاق الإجمالي على المخصَّصات والرواتب وملحقاتها بنسبة ٦,٣٨% على صعيدٍ سنويٍّ إلى ٣,٦٠ مليار د.أ. لغاية شهر تمّوز من العام ٢٠٢٠، مقارنةً ب٣,٨٥ مليار د.أ. في الفترة ذاتها من العام ٢٠١٩.

التحويلات إلى شركة كهرباء لبنان عند ٥٣٥,٣ مليون د.أ. لغاية شهر تمّوز ٢٠٢٠

إنخفضت تحويلات الخزينة إلى شركة كهرباء لبنان بنسبة ٣٦,٢% سنويّاً إلى ٥٣٥,٣ مليون د.أ. خلال الأشهر السبعة الأولى من العام ٢٠٢٠، مقابِل ٨٣٨,٥ مليون د.أ. في الفترة ذاتها من العام السابق.

مؤشِّر تضخُّم الأسعار يزيد بنسبة ١٣١,٠٥% سنويّاً في شهر أيلول ٢٠٢٠

سَجَّلَ مؤشِّر تضخُّم الأسعار زيادةً سنويّة نسبتها ١٣١,٠٥% إلى ٢٥١,٥٠ في أيلول ٢٠٢٠، مقابِل نتيجة ١٠٨,٨٥ في الشهر نفسه من العام ٢٠١٩.

معدَّل إشغال الفنادق في بيروت عند ٢٢% في شهر آب ٢٠٢٠

وفقاً لتقرير أرنست أند يونغ حول أداء الفنادق ذات فئتَي الأربعة والخمسة نجوم في منطقة الشرق الأوسط، تراجَع معدَّل إشغال الفنادق في مدينة بيروت ب٦٠,٣ نقاط مئويّة على صعيدٍ سنويٍّ إلى ٢٢% خلال شهر آب ٢٠٢٠ في ظلّ الأوضاع الماليّة والسياسيّة الصعبة وإغلاق المؤسّسات الذي رافق تفشّي فيروس الكورونا. في السياق عينه، تدنّى متوسّط تعرفة الغرفة بنسبة ٧,٤% سنويّاً إلى ٢٠٢ د.أ. في شهر آب، كما وإنخفض مستوى الإيرادات المحقَّقة عن كلّ غرفةٍ متوافرة بنسبة ٧٤,٩% إلى ٤٥ د.أ.

أداء قطاع الفنادق في بيروت خلال شهر			
	آب ٢٠١٩	آب ٢٠٢٠	التغيّر
معدّل إشغال الفنادق (%)	٨٣,٠	٢٢,٠	-٦٠,٣ نقاط مئويّة
متوسّط تعرفة الغرفة (د.أ.)	٢١٨	٢٠٢	-٧,٤٪
الإيرادات المحقّقة عن كلّ غرفة متوافرة (د.أ.)	١٨٠	٤٥	-٧٤,٩٪

المصدر: أرنست أند يونغ، وحدة الأبحاث الإقتصاديّة في بنك الإعتماد اللبناني

يُظهِر البيان التالي التطوّر الشهري لمعدَّل إشغال الفنادق في العاصمة بيروت خلال الفترة الممتدّة بين آب ٢٠١٩ وآب ٢٠٢٠:

التطوّر الشهري في نسبة إشغال الفنادق في بيروت

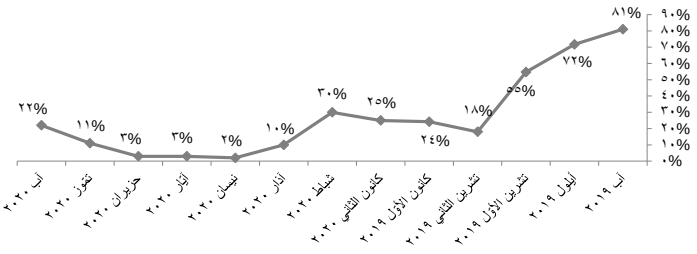

المصدر: أرنست أند يونغ، وحدة الأبحاث الإقتصاديّة في بنك الإعتماد اللبناني

على صعيدٍ إقليميٍّ، سَجَّلت مدينة بيروت أدنى متوسّط نسبة إشغالٍ فندقيٍّ بين العواصم التسعة التي شملها التقرير خلال الأشهر الثمانية الأولى من العام ٢٠٢٠ والذي وصل إلى ١٣% بحيث تصدَّرت إمارة أبو ظبي لائحة عواصم المنطقة لجهة معدَّل إشغال الفنادق من فئتَي الأربعة والخمسة نجوم، والذي بلغ ٧١%، تبعتها الدوحة (٥٥%) والرياض (٥١%)، للذكر لا للحصر. في سياقٍ متّصل، حَقّقت مدينة بيروت ثاني أعلى متوسّط تعرفة للغرفة الواحدة في المنطقة والذي بلغ ١٥٩ د.أ.، في حين سجّلت الكويت أعلى متوسّط تعرفة للغرفة الواحدة في المنطقة عند ١٩١ د.أ.، فيما حلّت مدينة الرياض في المرتبة الثالثة بمتوّسط تعرفة بلغ ١٤٥ د.أ.

أداء قطاع الفنادق في منطقة الشرق الأوسط لغاية شهر											
	معدّل إشغال الفنادق (%)				متوسّط تعرفة الغرفة (د.أ.)			الإيرادات المحقّقة عن كلّ غرفة متوافرة (د.أ.)			
البلد/العاصمة	آب ٢٠١٩	آب ٢٠٢٠	التغيّر (نقطة مئويّة)	آب ٢٠١٩	آب ٢٠٢٠	نسبة التغيّر	آب ٢٠١٩	آب ٢٠٢٠	نسبة التغيّر
البحرين - المنامة	٥٢	٢٦	-٢٥,٥	١٦٦	١٢٩	-٢٢,٢٪	٨٦	٣٤	-٦٠,٥٪
مصر - القاهرة	٧٤	٣١	-٤٢,٩	١١٩	٩٨	-١٧,٦٪	٨٨	٣٠	-٦٥,٥٪
الأردن - عمّان	٦٠	٣٢	-٢٨,١	١٤٩	١١١	-٢٥,٩٪	٩٠	٣٦	-٦٠,٤٪
الكويت - الكويت	٥٦	٣٦	-١٩,٥	٢٤٢	١٩١	-٢١,٤٪	١٣٥	٦٩	-٤٩,٠٪
لبنان - بيروت	**٧٢**	**١٣**	**-٥٨,٦**	**٢٠٥**	**١٥٩**	**-٢٢,٢٪**	**١٤٧**	**٢١**	**-٨٥,٨٪**
عمان - مسقط	٥٨	٢٧	-٣١,٣	١٣٥	١١٥	-١٥,٠٪	٧٨	٣١	-٦٠,٩٪
قطر - الدوحة	٦٦	٥٥	-١١,٢	١١٠	١٠٨	-١,٧٪	٧٣	٥٩	-١٨,٥٪
السعوديّة - الرياض	٥٩	٥١	-٧,٧	١٥٦	١٤٥	-٧,١٪	٩٢	٧٤	-١٩,٢٪
الإمارات - أبو ظبي	٧٥	٧١	-٤,٨	٩٩	٧٧	-٢٢,٣٪	٧٥	٥٤	-٢٧,٣٪

المصدر: أرنست أند يونغ، وحدة الأبحاث الإقتصاديّة في بنك الإعتماد اللبناني

متوسّط تعرفة الغرفة (د.أ.) في منطقة الشرق الأوسط لغاية شهر آب ٢٠٢٠



المصدر: أرنست أند يونغ، وحدة الأبحاث الإقتصاديّة في بنك الإعتماد اللبناني

متوسّط نسبة إشغال الفنادق في منطقة الشرق الأوسط لغاية شهر آب ٢٠٢٠

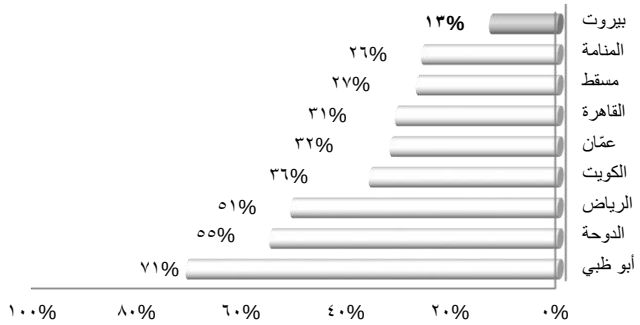

المصدر: أرنست أند يونغ، وحدة الأبحاث الإقتصاديّة في بنك الإعتماد اللبناني

قيمة معاملات المبيع العقاريّة ترتفع بنسبة ١١٥,٥١% سنويّاً حتّى شهر تشرين الأوّل ٢٠٢٠

شهد القطاع العقاري إنكماشاً خلال الشهر العاشر من العام الحالي بحيث إنخفض عدد معاملات المبيع العقاريّة بنسبة ٢٣,٨١% إلى ٧،٦٦٥ معاملة، كما وتراجعت قيمة المعاملات العقاريّة بنسبة ٢٧,٥٧% إلى ١,٢٢ مليار د.أ. نتيجةً لذلك، إنخفض متوسِّط قيمة المعاملة العقاريّة الواحدة بنسبة ٤,٩٣% على أساسٍ شهري إلى ١٥٩،٥٠٣ د.أ. من ١٦٧،٧٧٢ د.أ. في الشهر الذي سبقه. أمّا على صعيدٍ تراكميّ، فقد إرتفع عدد المعاملات العقاريّة بنسبة ٥٣,٦٢% على صعيدٍ سنوي إلى ٦٢،٧٧٣ معاملة خلال الأشهر العشرة الأولى من العام ٢٠٢٠، فيما تحسّنت قيمة معاملات المبيع العقاريّة بأكثر من الضعف إلى ١١,٣٠ مليار د.أ. نتيجةً لذلك، إرتفع متوسّط قيمة المعاملة العقاريّة الواحدة بنسبة ٤٠,٢٩% على صعيدٍ سنويّ إلى ١٨٠،٠٠٨ د.أ. من ١٢٨،٣١٠ د.أ. في الفترة نفسها من العام السابق. يعزى الأداء الجيّد للقطاع العقاري إلى تهافت المودعين إلى شراء عقارات لتحرير جزء من ودائعهم المصرفيّة نتيجة القيود المفروضة على السحوبات النقديّة بالعملات الأجنبيّة. وقد تقلّصت حصّة الأجانب من عمليّات المبيع العقاريّة إلى ١,٤٣% مع نهاية الشهر العاشر من العام ٢٠٢٠، من ١,٩٧% في نهاية العام ٢٠١٩.

حركة المعاملات العقاريّة	أيلول ٢٠٢٠	تشرين الأوّل ٢٠٢٠	التغيّر الشهري	لغاية شهر تشرين الأوّل ٢٠١٩	لغاية شهر تشرين الأوّل ٢٠٢٠	التغيّر السنوي
عدد المعاملات العقاريّة	١٠,٠٦١	٧,٦٦٥	-٢٣,٨١٪	٤٠,٨٦٣	٦٢,٧٧٣	٥٣,٦٢٪
قيمة المعاملات العقاريّة (مليار د.أ.)	١,٦٩	١,٢٢	-٢٧,٥٧٪	٥,٢٤	١١,٣٠	١١٥,٥١٪
متوسّط قيمة المعاملة العقاريّة الواحدة (د.أ.)	١٦٧,٧٧٢	١٥٩,٥٠٣	-٤,٩٣٪	١٢٨,٣١٠	١٨٠,٠٠٨	٤٠,٢٩٪

المصدر: المديريّة العامّة للشؤون العقاريّة، وحدة الأبحاث الإقتصاديّة في بنك الإعتماد اللبناني

تطوّر عدد وقيمة المعاملات العقاريّة

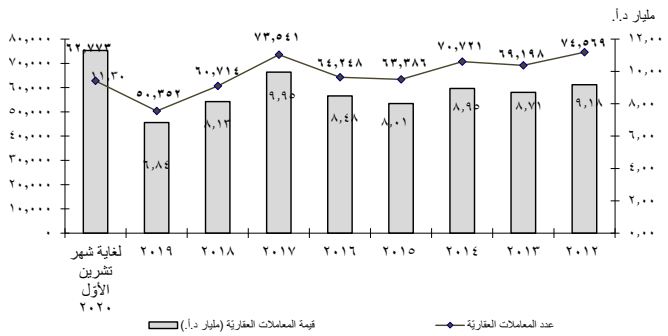

المصدر: المديريّة العامّة للشؤون العقاريّة، وحدة الأبحاث الإقتصاديّة في بنك الإعتماد اللبناني

حصّة معاملات البيع للأجانب من مجموع عمليّات البيع

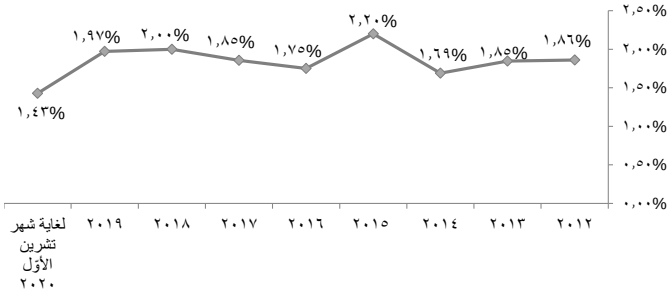

المصدر: المديريّة العامّة للشؤون العقاريّة، وحدة الأبحاث الإقتصاديّة في بنك الإعتماد اللبناني

جغرافيّاً، إرتفع متوسّط قيمة المعاملة العقاريّة الواحدة في مدينة بيروت بنسبة ٣٠,٨٧% إلى ٧٤٩،٨٩٧ د.أ. مع نهاية شهر تشرين الأوّل ٢٠٢٠، من ٥٧٣،٠١٤ د.أ. في نهاية العام ٢٠١٩، كما وتحسّن متوسّط قيمة المعاملة العقاريّة الواحدة في منطقة المتن بنسبة ٢٣,٤٠% إلى ٢٥٠،٧٤٤ د.أ. في السياق نفسه، زاد متوسّط قيمة المعاملة العقاريّة الواحدة في منطقتي كسروان وبعبدا بنسبة ٣١,٤٨% و٢٧,٨٣% إلى ١٧٨،٥٩٣ د.أ. و١٦١،٥٥٣ د.أ. بالتتالي.

التطوّر السنوي في متوسّط قيمة المعاملة العقاريّة الواحدة عبر مختلف المناطق اللبنانيّة (د.أ.)

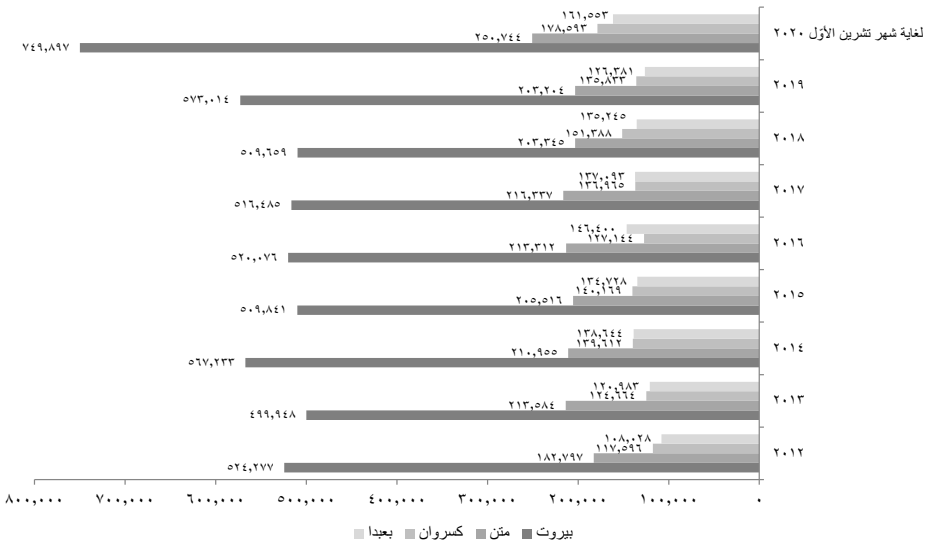

المصدر: المديريّة العامّة للشؤون العقاريّة، وحدة الأبحاث الإقتصاديّة في بنك الإعتماد اللبناني

الإنفاق على المخصَّصات والرواتب وملحقاتها في القطاع العامّ يصل إلى ٣,٦٠ مليار د.أ. لغاية تمّوز ٢٠٢٠

أصدَرَت وزارة المال اللبنانيّة مؤخَّراً تقريرها الشهري المعنوَن " *مرصد المالّية العامّة – تمّوز ٢٠٢٠* " والذي يتضمَّن لمحةً عن الإنفاق على المخصَّصات والرواتب وملحقاتها في القطاع العامّ خلال فترة السبعة أشهر الأولى من العام الحالي، بين مواضيع أُخرى. يمكِن تجزئة هذا الإنفاق إلى ثلاثة عناصر رئيسيّة هي "مخصَّصات ورواتب وأجور وتقديمات إجتماعيّة"، "معاشات تقاعد وتعويضات نهاية خدمة"، و"تحويلات إلى مؤسَّساتٍ عامّة لتغطية رواتب". وفقاً للتقرير، تراجع الإنفاق الإجمالي على المخصَّصات والرواتب وملحقاتها بنسبة ٦,٣٨% على صعيدٍ سنويٍّ إلى ٥،٤٢٧ مليار ل.ل. (٣,٦٠ مليار د.أ.) لغاية شهر تمّوز من العام ٢٠٢٠، مقارنةً ب٥،٧٩٧ مليار ل.ل. (٣,٨٥ مليار د.أ.) في الفترة ذاتها من العام المنصرم. في التفاصيل، زاد الإنفاق على المخصَّصات والرواتب والأجور والتقديمات الإجتماعيّة، والذي شَكَّلَ الحصّة الأكبر (٦٥,٠٥%) من مجموع الإنفاق على المخصَّصات والرواتب وملحقاتها، بنسبة ٢,٢٣% سنويّاً إلى ٣،٥٣٠ مليار ل.ل. (٢،٣٤٢ مليون د.أ.). في سياقٍ آخر، إنكمشت النفقات على معاشات التقاعد وتعويضات نهاية الخدمة، والتي شَكَّلَت ٣٠,٠٩% من مجموع الإنفاق على المخصَّصات والرواتب وملحقاتها، بنسبة ٢٢,٧٥% سنويّاً إلى ١،٦٣٣ مليار ل.ل. (١،٠٨٣ مليون د.أ.). ومن ضمن هذه الأخيرة، فقد إنخفضت كلفة التقاعد بنسبة ٦,٥٠% على أساسٍ سنويٍّ إلى ١،٤٢٣ مليار ل.ل. (٩٤٤ مليون د.أ.)، فيما تقلّصت تعويضات نهاية الخدمة بنسبة ٦٤,٥٣% إلى ٢١٠ مليار ل.ل. (١٣٩ مليون د.أ.). إلّا أنّ التحويلات إلى مؤسَّساتٍ عامّة لتغطية رواتب (٤,٨٦% من مجموع الإنفاق على المخصَّصات والرواتب وملحقاتها) قد إرتفعت بنسبة ١٤,٧٨% سنويّاً إلى ٢٦٤ مليار ل.ل. (١٧٥ مليون د.أ.). يجدر الذكر أنّ الإنفاق على المخصّصات والرواتب وملحقاتها قد شَكَّلَ ٥٥,١٦% من النفقات الحكوميّة الجارية و٤٧,٤٠% من إجمالي الإنفاق الحكومي مع نهاية شهر تمّوز ٢٠٢٠، مقابِل ٤٦,٦٧% و٤٠,٩٨% بالتتالي في الفترة نفسها من العام السابق.

توزيع المخصَّصات والرواتب وملحقاتها في القطاع العامّ لغاية شهر

(مليون د.أ.)	**تمّوز ٢٠١٩**	**تمّوز ٢٠٢٠**	**نسبة التغيّر السنويّة**
مخصَّصات ورواتب وأجور وتقديمات إجتماعيّة	٢,٢٩١	٢,٣٤٢	٢,٢٣٪
معاشات تقاعد وتعويضات نهاية خدمة ومنها:	١,٤٠٢	١,٠٨٣	-٢٢,٧٥٪
- معاشات التقاعد	*١,٠١٠*	*٩٤٤*	*- ٦,٥٠٪*
- تعويضات نهاية الخدمة	*٣٩٣*	*١٣٩*	*- ٦٤,٥٣٪*
تحويلات إلى مؤسّسات عامّة لتغطية رواتب	١٥٣	١٧٥	١٤,٧٨٪
المخصّصات والرواتب وملحقاتها	**٣,٨٤٥**	**٣,٦٠٠**	**-٦,٣٨٪**

المصدر: وزارة المال اللبنانيّة، وحدة الأبحاث الإقتصاديّة في بنك الإعتماد اللبناني

توزيع المخصَّصات والرواتب وملحقاتها في القطاع العامّ لغاية شهر تمّوز ٢٠٢٠

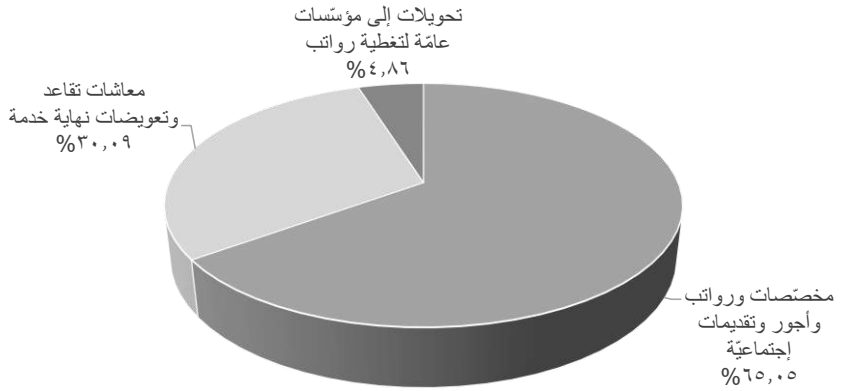

المصدر: وزارة المال اللبنانيّة، وحدة الأبحاث الإقتصاديّة في بنك الإعتماد اللبناني

التحويلات إلى شركة كهرباء لبنان عند ٥٣٥,٣ مليون د.أ. لغاية شهر تمّوز ٢٠٢٠

تُظهِر الإحصاءات الشهريّة لوزارة المال اللبنانيّة إنخفاضاً سنويّاً بحوالي ٣٠٣,١٥ مليون د.أ. في تحويلات الخزينة إلى شركة كهرباء لبنان إلى ٨٠٧ مليار ل.ل. (٥٣٥,٣ مليون د.أ.) خلال الأشهر السبعة الأولى من العام ٢٠٢٠، مقابِل ١،٢٦٤ مليار ل.ل. (٨٣٨,٥ مليون د.أ.) في الفترة ذاتها من العام السابق. يُنسَب هذا التراجع إلى إنخفاض فاتورة المدفوعات لقاء شراء الغاز والوقود من مؤسَّسة البترول الكويتيّة وشركة سوناطراك الجزائريّة بنسبة ٣٦,٢% على أساسٍ سنويٍّ إلى ٨٠٤ مليار ل.ل. (٥٣٣,٣ مليون د.أ.). نتيجة تدهور أسعار النفط عالميّاً ترافقاً مع إنخفاض خدمة الدين بنسبة ٥٠% إلى ٢ مليار ل.ل. (١,٣ مليون د.أ.).

التحويلات إلى شركة كهرباء لبنان (مليون د.أ.)	خلال فترة السبعة أشهر المنتهية في تمّوز ٢٠١٩	تمّوز ٢٠٢٠	نسبة التغيّر (%)
التحويلات إلى شركة كهرباء لبنان، *منها*:	**٨٣٨,٥**	**٥٣٥,٣**	**-٣٦,٢٪**
- خدمة الدين	٢,٧	١,٣	-٥٠,٠٪
- مدفوعات لقاء شراء الغاز والوقود	٨٣٦,٥	٥٣٣,٣	-٣٦,٢٪

المصدر: وزارة المال اللبنانيّة، وحدة الأبحاث الإقتصاديّة في بنك الإعتماد اللبناني

يجدر الذكر أنّ حصّة التحويلات إلى شركة كهرباء لبنان قد تراجعت إلى ٩,٧٥% من إجمالي نفقات الحكومة الأوّليّة حتّى شهر تمّوز ٢٠٢٠، مقابِل حصّة ١٥,٤٠% في الفترة الموازية من العام السابق.

حصّة التحويلات إلى شركة كهرباء لبنان من نفقات الحكومة الأوّليّة لغاية شهر تمّوز ٢٠٢٠

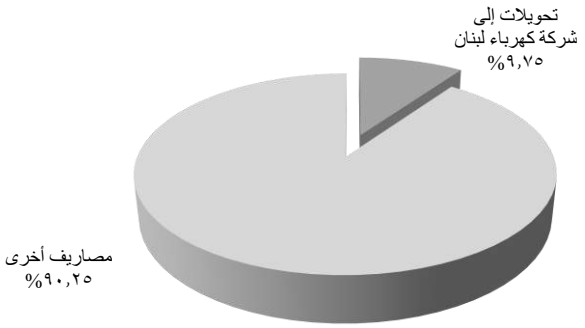

المصدر: وزارة المال، وحدة الأبحاث الإقتصاديّة في بنك الإعتماد اللبناني

حصّة التحويلات إلى شركة كهرباء لبنان من نفقات الحكومة الأوّليّة لغاية شهر تمّوز ٢٠١٩

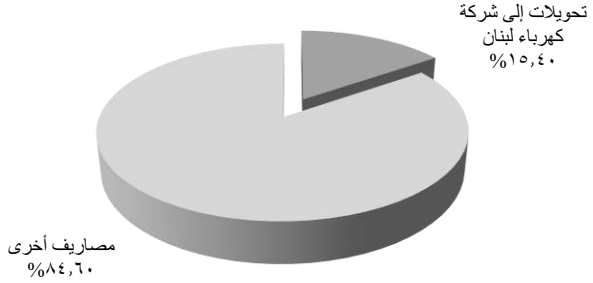

المصدر: وزارة المال، وحدة الأبحاث الإقتصاديّة في بنك الإعتماد اللبناني

مؤشّر تضخّم الأسعار يزيد بنسبة ١٣١,٠٥% سنويّاً في شهر أيلول ٢٠٢٠

تُظهِر الإحصاءات الصادرة عن إدارة الإحصاء المركزي إرتفاعاً شهريّاً بنسبة ٥,٣٤% في مؤشّر أسعار الإستهلاك في لبنان خلال شهر أيلول ٢٠٢٠، مقارنةً بإرتفاع بلغ ٣,٦١% في آب ٢٠٢٠. كذلك على صعيدٍ سنويّ، فقد سَجَّلَ مؤشّر تضخُّم الأسعار زيادةً نسبتها ١٣١,٠٥% إلى ٢٥١,٥٠ في أيلول ٢٠٢٠، مقابِل نتيجة ١٠٨,٨٥ في الشهر نفسه من العام ٢٠١٩. ويأتي ذلك نتيجة تسجيل جميع مكوّنات المؤشّر زيادة في أسعارها حيث إرتفعت أسعار الألبسة والأحذية بنسبة ٤٢٥,٣٥% (تثقيل بنسبة ٥,٢%)، رافقها تطوُّر في أسعار المواد الغذائيّة والمشروبات غير الروحيّة بنسبة ٤٢٢,٥٠% (تثقيل بنسبة ٢٠,٠%) وزيادة في أسعار النقل بنسبة ١٣١,٧٩% (تثقيل بنسبة ١٣,١%) وإرتفاع في أسعار الأثاث والتجهيزات المنزليّة والصيانة المنزليّة بنسبة ٦٩٩,٧٢% (تثقيل بنسبة ٣,٨%)، دون إستثناء الزيادة الغير مسبوقة في أسعار المشروبات الروحيّة والتبغ بنسبة ٤٤٤,٠٨% (تثقيل بنسبة ١,٤%). تُظهر الفقرة التالية تقلّبات أسعار البنود في مؤشّر أسعار الإستهلاك:

التغيّر في أسعار الإستهلاك

	آب ٢٠٢٠ - أيلول ٢٠٢٠	أيلول ٢٠١٩ - أيلول ٢٠٢٠	التثقيل
المواد الغذائيّة والمشروبات غير الروحيّة	١٢,٠٥٪	٤٢٢,٥٠٪	٢٠,٠٪
المشروبات الروحيّة والتبغ	١,٣٧٪	٤٤٤,٠٨٪	١,٤٪
الألبسة والأحذية	١١,٣٧٪	٤٢٥,٣٥٪	٥,٢٪
المسكن - إيجار	٢,٥٨٪	١١,٣٩٪	٢,٩٪
المسكن - القيمة التأجيريّة للمالكين	١,٣٥٪	٦,٨٠٪	١٣,٦٪
المسكن - الماء والغاز والكهرباء والمحروقات الأخرى	-٠,٢٧٪	٢١,٦٩٪	١١,٨٪
الأثاث والتجهيزات المنزليّة والصيانة المنزليّة	٥,١٣٪	٦٩٩,٧٢٪	٣,٨٪
الصحّة	١,٠٥٪	١٦,٦٧٪	٧,٧٪
النقل	١٢,٢٢٪	١٣١,٧٩٪	١٣,١٪
الإتّصالات	٠,٠٥٪	٨٩,١٤٪	٤,٥٪
الإستجمام والتسلية والثقافة	٥,٥٥٪	١٦٨,٧١٪	٢,٤٪
التعليم	٠,٠١٪	٤,٤١٪	٦,٦٪
المطاعم والفنادق	٢,٦٧٪	٥٢٢,٥٦٪	٢,٨٪
سلع وخدمات متفرّقة	٣,١٤٪	٢٦٤,٢٥٪	٤,١٪
المؤشّر	**٥,٣٤٪**	**١٣١,٠٥٪**	**١٠٠,٠٪**

المصدر: إدارة الإحصاء المركزي، وحدة الأبحاث الإقتصاديّة في بنك الإعتماد اللبناني

أمّا على صعيدٍ جغرافيٍّ، فقد شهدت كلّ المناطق إرتفاعاً شهريّاً في مؤشّر غلاء المعيشة، حيث أتت منطقة الجنوب في الصدارة (٦,٢٤%)، تبعتها منطقة الشمال (٥,٩٤%) وبيروت (٥,٢٥%) وجبل لبنان (٥,١٤%) والبقاع (٥,١٢%) والنبطيّة (٤,٢٧%).

تضخّم الأسعار في أيلول ٢٠٢٠ في مختلف المناطق اللبنانيّة

المنطقة	التضخّم الشهري	التثقيل
بيروت	٥,٢٥٪	١٠,٨٪
جبل لبنان	٥,١٤٪	٤٧,٢٪
الشمال	٥,٩٤٪	١٨,٠٪
البقاع	٥,١٢٪	٩,٢٪
الجنوب	٦,٢٤٪	٨,٧٪
النبطيّة	٤,٢٧٪	٦,١٪
لبنان	**٥,٣٤٪**	**١٠٠,٠٪**

المصدر: إدارة الإحصاء المركزي، وحدة الأبحاث الإقتصاديّة في بنك الإعتماد اللبناني

مبيعات السيّارات الجديدة تنخفض بنسبة ٧٣,٧٥% سنويّاً خلال الأشهر العشرة الأولى من العام ٢٠٢٠

إستناداً إلى إحصاءات جمعيّة مستوردي السيّارات، تراجعت مبيعات السيّارات الجديدة في لبنان إلى ٣٢١ سيّارة خلال شهر تشرين الأوّل ٢٠٢٠ مقارنةً مع ٣٣٨ سيّارة في شهر أيلول علماً بأنها بلغت ٩٦٠ سيّارة في الشهر نفسه من العام السابق. كذلك على صعيدٍ تراكميّ، فقد إنخفضت مبيعات السيّارات الجديدة بنسبة ٧٣,٧٥% سنويّاً إلى ٥،٤٦٧ سيّارة خلال الأشهر العشرة الأولى من العام الحالي، مقابل ٢٠،٨٢٥ سيّارة في الفترة نفسها من العام المنصرم. يُعزى التراجع المذكور إلى النقص في السيولة بالدولار الأميركي في القطاع المصرفي والقيود التي تمّ فرضها على السحوبات بالعملة الأجنبيّة ما أعاق عمليّات بيع السيّارات الجديدة حيث أنّ شروط المبيع الجديدة لدى وكلاء السيّارات تفرض تسديد جزء من سعر المبيع نقداً بالدولار. في التفاصيل، تراجعت مبيعات السيّارات اليابانيّة بنسبة ٧٩,٨٠% على أساس سنويّ إلى ١،٦٥٩ سيّارة، رافقها إنكماش في مبيع السيارات الكوريّة بنسبة ٨٢,٤٨% إلى ٩٢٢ سيّارة وإنخفاض في مبيعات السيّارات الأوروبيّة الصنع بنسبة ٦٠,٦٥% إلى ١،٨٣٥ سيّارة للذكر لا للحصر. يجدر الذكر، في هذا السياق، أنّ عدد السيّارات المستورَدة عبر مرفأ بيروت كان قد تقلّص ب٧٤,٨٩% سنويّاً لغاية شهر أيلول ٢٠٢٠. وتُبيّن الإحصاءات أنّ السيّارات الأوروبيّة الصنع قد تَصَدَّرَت مبيعات السيّارات الجديدة في لبنان بحيث بلغت حصّتها من السوق ٣٣,٥٧% حتّى شهر تشرين الأوّل ٢٠٢٠، تلتها السيّارات اليابانيّة (٣٠,٣٥%) والكوريّة (١٦,٨٦%)، ومن ثمّ السيّارات الأميركيّة (١٤,٤١%) والصينيّة (٤,٨١%).

مبيعات السيّارات الجديدة خلال فترة العشرة أشهر المنتهية في

	تشرين الأوّل ٢٠١٩	تشرين الأوّل ٢٠٢٠	التغيّر %
الأوروبيّة	٤,٦٦٣	١,٨٣٥	-٦٠,٦٥٪
اليابانيّة	٨,٢١٣	١,٦٥٩	-٧٩,٨٠٪
الكوريّة	٥,٢٦٤	٩٢٢	-٨٢,٤٨٪
الأميركيّة	١,٨٧٢	٧٨٨	-٥٧,٩١٪
الصينيّة	٨١٣	٢٦٣	-٦٧,٦٥٪
المجموع	**٢٠,٨٢٥**	**٥,٤٦٧**	**-٧٣,٧٥٪**

المصدر: جمعيّة مستوردي السيّارات، وحدة الأبحاث الإقتصاديّة في بنك الإعتماد اللبناني

توزيع مبيعات السيّارات الجديدة خلال الأشهر العشرة الأولى من العام ٢٠٢٠

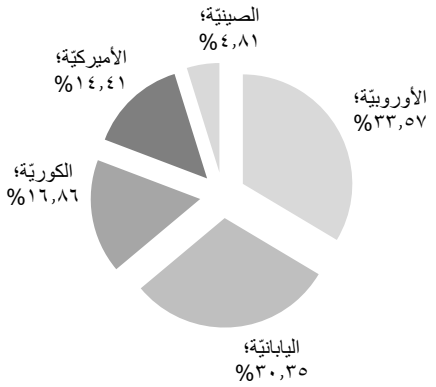

المصدر: جمعيّة مستوردي السيّارات، وحدة الأبحاث الإقتصاديّة في بنك الإعتماد اللبناني

أمّا بالنسبة لطراز السيّارات المباعة، فقد إحتلّت ماركة "كيا" الكوريّة المركز الريادي لجهة مبيعات السيّارات الجديدة، مسجِّلةً مبيع ٥٥٣ سيّارة في الأشهر العشرة الأولى من العام الحالي لتصل حصّتها من السوق إلى ١٠,١٢%، تلتها ماركة "شيفروليه" الأميركيّة (٥١٩ سيّارة <٩,٤٩%>) وماركة "سوزوكي" اليابانيّة (٤٨٥ سيّارة <٨,٨٧%>)، للذكر لا للحصر.

مبيع السيّارات الجديدة بحسب الطراز خلال الأشهر العشرة الأولى من العام ٢٠٢٠



المصدر: جمعيّة مستوردي السيّارات، وحدة الأبحاث الإقتصاديّة في بنك الإعتماد اللبناني

عدد المسافرين عبر مطار بيروت ينخفض بنسبة ٧٤,٠٣% سنويّاً لغاية شهر تشرين الأول ٢٠٢٠

تراجع عدد المسافرين عبر مطار بيروت بنسبة ٧٤,٠٣% سنويّاً خلال الأشهر العشرة الأولى من العام ٢٠٢٠ إلى ١،٩٩٩،٥١٢ مسافر مقارنةً مع ٧،٧٠٠،٠٧٨ مسافر خلال الفترة ذاتها من العام السابق جرّاء تفشّي فيروس الكورونا الذي دفع السلطات العالميّة لوضع القيود على بعض الرحلات الجوّية وتسكير بعض المطارات وفرض تدابير سلامة وقائيّة لإحتواء الفيروس. في التفاصيل، إنخفض عدد الوافدين إلى لبنان بنسبة ٧٥,٧٩% على أساسٍ سنويٍّ إلى ٩١٧،٢١٦، تزامناً مع تراجع عدد المغادرين بنسبة ٧٣,١٦% إلى ١،٠٣٩،٣٢٥ مسافر. من ناحية أخرى، تطوّر عدد العابرين (ترانزيت) عبر مطار بيروت الدولي بنسبة ٦,٩٩% على أساسٍ سنويّ إلى ٤٢،٩٧١ مسافر لغاية شهر تشرين الأول، فيما وتقلّص عدد الرحلات الجويّة بنسبة ٦٥,١٤% إلى ٢١،٩١٣. وقد تراجعت حصّة طيران الشرق الأوسط من إجمالي الرحلات من ٣٦,٩٥% مع نهاية شهر تشرين الأول من العام ٢٠١٩ إلى ٣٦,٤٢% في الفترة نفسها من العام ٢٠٢٠ ، كما هو مبيّن أدناه:

مطار بيروت الدولي	خلال فترة العشرة أشهر المنتهية في		
	تشرين الأوّل ٢٠١٩	تشرين الأوّل ٢٠٢٠	نسبة التغيّر السنويّة (%)
مجموع الركّاب	٧,٧٠٠,٠٧٨	١,٩٩٩,٥١٢	-٧٤,٠٣٪
- الوافدين	٣,٧٨٧,٨٣١	٩١٧,٢١٦	-٧٥,٧٩٪
- المغادرين	٣,٨٧٢,٠٨٤	١,٠٣٩,٣٢٥	-٧٣,١٦٪
- العابرين (ترانزيت)	٤٠,١٦٣	٤٢,٩٧١	٦,٩٩٪
عدد الرحلات	٦٢,٨٦٠	٢١,٩١٣	-٦٥,١٤٪
حصّة طيران الشرق الأوسط من إجمالي الرحلات	٣٦,٩٥٪	٣٦,٤٢٪	

المصدر: مطار بيروت الدولي، وحدة الأبحاث الإقتصاديّة في بنك الإعتماد اللبناني

مطار بيروت الدولي - التطوّر التراكمي في حركة الركّاب (بالآلاف)

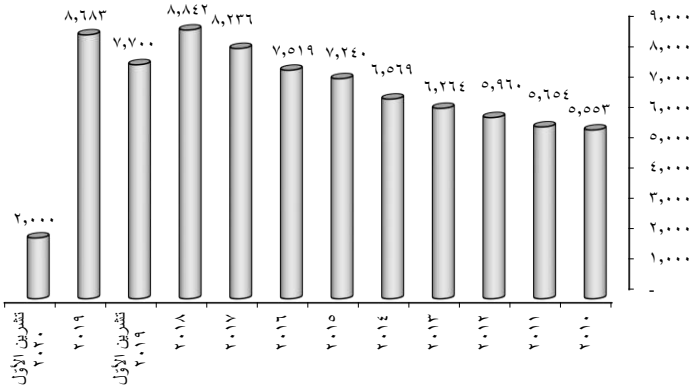

المصدر: مطار بيروت الدولي، وحدة الأبحاث الإقتصاديّة في بنك الإعتماد اللبناني

حركة مطار بيروت لغاية شهر تشرين الأوّل ٢٠٢٠



المصدر: مطار بيروت الدولي، وحدة الأبحاث الإقتصاديّة في بنك الإعتماد اللبناني

بنك بيبلوس ينشر بياناته الماليّة لغاية شهر أيلول ٢٠٢٠

نشر بنك بيبلوس بياناته الماليّة غير المدقّقة عن حسابات الأشهر التسعة الأولى من العام ٢٠٢٠ مسجّلاً خسائر بحوالي ٩ مليون د.أ. مقارنةً بأرباح بلغت ٨٧,٦٨ مليون د.أ. في الفترة نفسها من العام ٢٠١٩. بالتفاصيل، فقد إرتفع صافي الإيرادات من الفوائد بنسبة ١٠٩,٥٥% سنويّاً إلى ٣٧٥,٠٤ مليون د.أ.، فيما تراجع صافي الإيرادات من العمولات بنسبة ١٠,٠٨% إلى ٦٤,٤٤ مليون د.أ. تعزى الزيادة في صافي إيرادات الفوائد إلى توصيات مصرف لبنان بخفض معدّلات الفوائد على ودائع الزبائن بحسب أحكام التعاميم الوسيطة رقم ٥٣٦ و٥٤٤. بالتوازي، نمت أرباح محفظة الأدوات الماليّة والإيرادات التشغيليّة الأُخرى بأكثر من ستّة أضعاف إلى ٣٢٦,١٧ مليون د.أ. نتيجة تسجيل أرباح متاجرة بقيمة ٢٦٤,١٧ مليون د.أ. يجدر الإشارة إلى أنّ المصرف قد كوّن مؤونات على خسائر إئتمانيّة متوقّعة بحوالي ٥٥٤,٨١ مليون د.أ. خلال الأشهر التسعة الأولى من العام ٢٠٢٠، مقارنة مع مؤونات بقيمة ١٧,٢٤ مليون د.أ. في الفترة نفسها من العام ٢٠١٩، وهو ما أدّى إلى إنكماش صافي الإيرادات التشغيليّة بنسبة ٢٦,٠٢% إلى ٢١٠,٧٨ مليون د.أ. بالتوازي، إنخفضت الأعباء التشغيليّة لدى المصرف بنسبة ٩,٩٢% سنويّاً إلى ١٥٧,١٠ مليون د.أ. أمّا لجهة الميزانية المجمّعة، فقد تراجعت موجودات بنك بيبلوس بنسبة ١٠,٨٠% خلال الأشهر التسعة الأولى من العام ٢٠٢٠ إلى حوالي ١٩,٥٥ مليار د.أ. في ظلّ إنكماش صافي التسليفات بنسبة ٣٦,٠٤% إلى ٢,٨٦ مليار د.أ.، ما طغى على إرتفاع رصيد الصندوق والتوظيفات لدى المصارف المركزيّة بنسبة ٦,٠٨% إلى ١٠,٥١ مليار د.أ. بالتوازي، إنكمشت ودائع الزبائن بنسبة ١١,٢٧% خلال الأشهر التسعة الأولى من العام ٢٠٢٠ إلى حوالي ١٥,٤٢ مليار د.أ.، لينخفض بذلك معدّل التسليفات الصافية من ودائع الزبائن إلى ١٨,٥٤%، علماً أنّ الأموال الخاصّة للمصرف قد تراجعت أيضاً بنسبة ٢,٦٥% في الأشهر التسعة الأولى من العام الجاري إلى ١,٦٢ مليار د.أ.

بنك بيبلوس

مليون د.أ.	مع نهاية شهر كانون الأوّل ٢٠١٩	مع نهاية شهر أيلول ٢٠٢٠	نسبة التغيّر (%)
أبرز بنود الميزانيّة			
الموجودات	٢١,٩١٧,٦١	١٩,٥٤٩,٧٢	-١٠,٨٠٪
رصيد الصندوق والتوظيفات لدى المصارف المركزيّة	٩,٩١١,٥٤	١٠,٥١٣,٨١	٦,٠٨٪
تسليفات الزبائن الصافية	٤,٤٦٩,٩٠	٢,٨٥٨,٩٦	-٣٦,٠٤٪
ودائع الزبائن	١٧,٣٧٥,٨٣	١٥,٤١٧,٧٦	-١١,٢٧٪
الأموال الخاصّة	١,٦٦٥,٥٣	١,٦٢١,٤٧	-٢,٦٥٪
النسب (%)			
محفظة التسليفات من ودائع الزبائن	٢٥,٧٢٪	١٨,٥٤٪	
مليون د.أ.	**لغاية شهر أيلول ٢٠١٩**	**لغاية شهر أيلول ٢٠٢٠**	**نسبة التغيّر (%)**
أبرز بنود بيان الدخل			
إيرادات الفوائد	١,٢٤٤,١٢	١,٠٥٤,٥٩	-١٥,٢٣٪
الضريبة على الفوائد	٦٠,١٢	٨٢,٧٦	٣٧,٦٦٪
أعباء الفوائد	١,٠٠٥,٠٣	٥٩٦,٧٨	-٤٠,٦٢٪
صافي الإيرادات من الفوائد	١٧٨,٩٧	٣٧٥,٠٤	١٠٩,٥٥٪
صافي الإيرادات من العمولات	٧١,٦٧	٦٤,٤٤	-١٠,٠٨٪
أرباح محفظة الأدوات الماليّة والإيرادات التشغيليّة الأخرى	٥١,٥١	٣٢٦,١٧	٥٣٣,٢٧٪
صافي خسائر الإئتمان	١٧,٢٤	٥٥٤,٨١	٣١١٧,٥٨٪
صافي الإيرادات التشغيليّة	٢٨٤,٩٠	٢١٠,٧٨	-٢٦,٠٢٪
مجموع الأعباء التشغيليّة	١٧٤,٤٠	١٥٧,١٠	-٩,٩٢٪
صافي الأرباح	٨٧,٦٨	-٨,٩٩	-١١٠,٢٦٪

المصدر: بورصة بيروت، بنك بيبلوس، وحدة الأبحاث الإقتصاديّة في بنك الإعتماد اللبناني

بنك بيمو يسجّل أرباحاً بقيمة ٠,٥٤ مليون د.أ. حتّى شهر أيلول ٢٠٢٠

أَظهَرت البيانات الماليّة غير المدقَّقة لبنك بيمو أرباح صافية بقيمة ٠,٥٤ مليون د.أ. خلال الأشهر التسعة الأولى من العام ٢٠٢٠، مقابل أرباح بلغت ١٢,٧٤ مليون د.أ. في الفترة ذاتها من العام ٢٠١٩. بالتفاصيل، فقد إرتفع صافي الإيرادات من الفوائد بنسبة ٢,٣٢% على أساسٍ سنويّ إلى ٣٤,٤٦ مليون د.أ.، فيما تراجع صافي الإيرادات من العمولات بنسبة ٢١,٩٠% إلى ٣,٥٦ مليون د.أ. وتعزى الزيادة في صافي إيرادات الفوائد إلى توصيات مصرف لبنان بخفض معدّلات الفوائد على ودائع الزبائن بحسب أحكام التعاميم الوسيطة رقم ٥٣٦ و٥٤٤. بالتوازي، سجلّ بنك بيمو أرباح في محفظة الأدوات الماليّة والإيرادات التشغيليّة الأخرى بقيمة ٩,٦٠ مليون د.أ. يجدر الإشارة إلى أنّ المصرف قد كوّن مؤونات على خسائر إئتمانيّة متوقّعة بحوالي ١٧ مليون د.أ. خلال الأشهر التسعة الأولى من العام ٢٠٢٠، مقارنة مع مؤونات بقيمة ٢,٢٤ مليون د.أ. في الفترة نفسها من العام ٢٠١٩، وهو ما أدّى إلى إنكماش صافي الإيرادات التشغيليّة بنسبة ٢٣,٥٣% إلى ٣٠,٦٣ مليون د.أ. بالتوازي، إرتفعت الأعباء التشغيليّة للمصرف بنسبة ٠,٩٣% في الأشهر التسعة الأولى من العام ٢٠٢٠ إلى ٢٦,١٣ مليون د.أ. أمّا على صعيد الميزانيّة، فقد إرتفعت موجودات بنك بيمو بنسبة ٢٨,٧٥% خلال الأشهر التسعة الأولى من العام ٢٠٢٠ لتجاوِر عتبة ال٢,١٩ مليار د.أ.، وذلك في ظلّ زيادة كبيرة في رصيد الصندوق لدى المصارف المركزيّة والإحتياطات الإلزاميّة بنسبة ١٠٩,٩١% إلى ١,٣٠ مليار د.أ. ما طغى على التراجع في محفظة التسليفات الصافية بنسبة ٢١,٧٨% إلى ٤١٨,٨٢ مليون د.أ. في الإطار نفسه، إرتفعت ودائع الزبائن لدى المصرف بنسبة ٣٣,٧٦% حتّى شهر أيلول ٢٠٢٠ إلى ١,٦٢ مليار د.أ.، لينخفض بذلك معدّل التسليفات الصافية من ودائع الزبائن إلى ٢٥,٨٠%، علماً أنّ الأموال الخاصّة للمصرف قد زادت بنسبة ١٣,٨١% سنويّاً إلى ١٨٦,٤٧ مليون د.أ.

بنك بيمو

مليون د.أ.	مع نهاية شهر كانون الأوّل ٢٠١٩	مع نهاية شهر أيلول ٢٠٢٠	نسبة التغيّر (%)
أبرز بنود الميزانيّة			
الموجودات	١,٦٩٨,٣٨	٢,١٨٦,٧٢	٢٨,٧٥٪
الصندوق لدى المصارف المركزيّة والإحتياطات الإلزاميّة	٦١٨,٢٣	١,٢٩٧,٧٤	١٠٩,٩١٪
تسليفات الزبائن الصافية	٥٣٥,٤٢	٤١٨,٨٢	-٢١,٧٨٪
ودائع الزبائن	١,٢١٣,٥٠	١,٦٢٣,١٣	٣٣,٧٦٪
الأموال الخاصّة	١٦٣,٨٤	١٨٦,٤٧	١٣,٨١٪
النسب (%)			
صافي التسليفات من ودائع الزبائن	٤٤,١٢٪	٢٥,٨٠٪	

مليون د.أ.	لغاية شهر أيلول ٢٠١٩	لغاية شهر أيلول ٢٠٢٠	نسبة التغيّر (%)
أبرز بنود بيان الدخل			
إيرادات الفوائد	١٠٢,١٨	٨١,٦٢	-٢٠,١٢٪
الضريبة على الفوائد	٣,٨٣	٥,٣٢	٣٨,٧٣٪
أعباء الفوائد	٦٤,٦٧	٤١,٨٥	-٣٥,٢٩٪
صافي الإيرادات من الفوائد	٣٣,٦٨	٣٤,٤٦	٢,٣٢٪
صافي الإيرادات من العمولات	٤,٥٦	٣,٥٦	-٢١,٩٠٪
أرباح محفظة الأدوات الماليّة والإيرادات التشغيليّة الأخرى	٤,٠٧	٩,٦٠	١٣٥,٨٨٪
صافي المؤونات على الخسائر الإئتمانيّة المتوقّعة	٢,٢٤	١٦,٩٩	٦٥٧,٠٩٪
صافي الإيرادات التشغيليّة	٤٠,٠٦	٣٠,٦٣	-٢٣,٥٣٪
مجموع الأعباء التشغيليّة	٢٥,٨٩	٢٦,١٣	٠,٩٣٪
صافي الأرباح	١٢,٧٤	٠,٥٤	-٩٥,٧٥٪

المصدر: بورصة بيروت، بنك بيمو، وحدة الأبحاث الإقتصاديّة في بنك الإعتماد اللبناني

البنك اللبناني للتجارة يسجّل أرباحاً بقيمة ١٦,٧٢ مليون د.أ. حتّى شهر أيلول ٢٠٢٠

أَظهَرَت البيانات الماليّة غير المدقّقة المدقَّقة للبنك اللبناني للتجارة أرباحاً بقيمة ١٦,٧٢ مليون د.أ. خلال الأشهر التسعة الأولى من العام ٢٠٢٠ مقابِل خسائر بقيمة ٣١,٨٥ مليون د.أ. في الفترة ذاتها من العام ٢٠١٩. في التفاصيل، تطوّر صافي الإيرادات من الفوائد بنسبة ٢٠,٩٤% على صعيدٍ سنويّ إلى ٦٤,٠٨ مليون د.أ. رافقه إستردادات على خشائر إئتمانيّة متوّعة بقيمة ٤,٢٧ مليون د.أ. خلال الأشهر التسعة الأولى من العام ٢٠٢٠ مقابل مؤونات بقيمة ٣٥,٨٩ مليون د.أ. خلال الفترة ذاتها من العام ٢٠١٩. وقد طغى هذا على إنكمَاش صافي الإيرادات من العمولات بنسبة ٢٦,٠٥% إلى ١٣,١٢ مليون د.أ. وتسجيل المصرف لخسائر بقيمة ١٨,٢٤ مليون د.أ. على محفظة الأدوات الماليّة والإيرادات التشغيليّة الأخرى. نتيجةً لذلك حقّق المصرف إرتفاعاً بنسبة ٦٨,٥٣% في صافي الإيرادات الماليّة إلى ٦٣,٢٣ مليون د.أ. أمّا لجهة الميزانيّة، فقد تراجعت الموجودات المجمَّعة للبنك اللبناني للتجارة بنسبة ٨,٥٨% خلال الأشهر التسعة الأولى من العام ٢٠٢٠ إلى حوالي ٤,٠٧ مليار د.أ.، وذلك في ظلّ إنكماش محفظة التسليفات الصافية بنسبة ٢٧,١٨% إلى حوالي مليار د.أ. ما طغى على زيادة رصيد الصندوق والتوظيفات لدى المصارف المركزيّة بنسبة ١٠,٤٤% إلى حوالي ١,٤٤ مليار د.أ. في المقلب الآخر، تقلّصت ودائع الزبائن لدى المصرف بنسبة ١٠,٢٩% خلال الأشهر التسعة الأولى من العام ٢٠٢٠ إلى ٣,١٦ مليار د.أ. في هذا الإطار، تراجَع معدّل التسليفات الصافية من ودائع الزبائن إلى ٣١,٦٧% في نهاية شهر أيلول ٢٠٢٠، مقارنةً ب٣٩,٠١% في نهاية العام ٢٠١٩. وقد زادت الأموال الخاصّة للمصرف بنسبة ٣,٣٦% في الفترة المذكورة إلى ٥٠٦,٥١ مليون د.أ.

البنك اللبناني للتجارة

مليون د.أ.	مع نهاية شهر كانون الأوّل ٢٠١٩	مع نهاية شهر أيلول ٢٠٢٠	نسبة التغيّر (%)
أبرز بنود الميزانيّة			
الموجودات	٤,٤٥٠,٢٧	٤,٠٦٨,٤٣	-٨,٥٨٪
الصندوق ومؤسّسات الإصدار	١,٢٩٩,٦٨	١,٤٣٥,٣٩	١٠,٤٤٪
تسليفات الزبائن الصافية	١,٣٧٤,٢٠	١,٠٠٠,٧١	-٢٧,١٨٪
ودائع الزبائن	٣,٥٢٢,٧٣	٣,١٦٠,٠٩	-١٠,٢٩٪
الأموال الخاصّة	٤٩٠,٠٦	٥٠٦,٥١	٣,٣٦٪
النسب (%)			
صافي التسليفات من ودائع الزبائن	٣٩,٠١٪	٣١,٦٧٪	

مليون د.أ.	لغاية شهر أيلول ٢٠١٩	لغاية شهر أيلول ٢٠٢٠	نسبة التغيّر (%)
أبرز بنود بيان الدخل			
إيرادات الفوائد	٣٣٥,٩٥	١٨٥,٧٢	-٤٤,٧٢٪
أعباء الفوائد	٢٦٧,٩٦	١٠٨,٣١	-٥٩,٥٨٪
صافي الإيرادات من الفوائد	٥٢,٩٩	٦٤,٠٨	٢٠,٩٤٪
صافي الإيرادات من العمولات	١٧,٧٤	١٣,١٢	-٢٦,٠٥٪
أرباح محفظة الأدوات الماليّة والإيرادات التشغيليّة الأخرى	٢,٧٠	-١٨,٢٤	-٧٧٥,٩٨٪
إستردادات/مخصّصات إطفاء الخسائر الإئتمانيّة	٣٥,٨٩	-٤,٢٧	١١١,٩٠٪
صافي الإيرادات الماليّة	٣٧,٥٢	٦٣,٢٣	٦٨,٥٣٪
الأعباء الإداريّة والأجور	٦١,١٤	٤٢,٦٣	-٣٠,٢٧٪
الضريبة على الأرباح	٢,٢٣	٣,٠٢	٣٥,٦٢٪
صافي الأرباح	-٣١,٨٥	١٦,٧٢	-١٥٢,٤٨٪

المصدر: بورصة بيروت، البنك اللبناني للتجارة، وحدة الأبحاث الإقتصاديّة في بنك الإعتماد اللبناني

الوضع النقدي

أنهت كلّ المؤشّرات النقديّة أسبوعها المنتهي في ٢٩ تشرين الأوّل ٢٠٢٠ على وقع إيجابيّ. في التفاصيل، إرتفعت الكتلة النقديّة بمفهومها الواسع، "م٤"، ب١،٠٤١,٢٠ مليار ل.ل. على صعيدٍ أسبوعيّ، في حين تراجعت بنسبة ٥,١٠% على صعيدٍ سنويّ إلى ٢٠٨،٦٨٦ مليار ل.ل.، مع العلم أنّ محفظة سندات الخزينة المكتتَب بها من قِبَل القطاع غير المصرفي قد زادت ب٦٥ مليار ل.ل. في الأسبوع المذكور.

في المقابل، نَمَت الكتلة النقديّة "م١"، والتي تشمل السيولة الجاهزة بالليرة اللبنانيّة، ب٨٣٥,٨٦ مليار ل.ل. على أساسٍ أسبوعيّ إلى ٣٤،٦٠١ مليار ل.ل.، وذلك بفعل زيادة حجم النقد المتداول ب٦٠٩ مليار ل.ل.، ترافقاً مع إرتفاع حجم الودائع تحت الطلب ب٢٢٧ مليار ل.ل. وقد إرتفعت الكتلة النقديّة بالليرة اللبنانيّة، "م٢"، ب٧١٣,٥٠ مليار ل.ل. خلال الأسبوع المعني فيما تقلّصت بنسبة ٨,٥٤% سنويّاً لتصل إلى ٦٣،١٩٧ مليار ل.ل.

في هذا الإطار، تدنّى حجم الإدّخار بالعملة الوطنيّة (م٢-م١) ب١٢٢,٣٦ مليار ل.ل. (٠,٤٣%) إلى ٢٨،٥٩٦ مليار ل.ل. في الأسبوع المنتهي في ٢٩ تشرين الأوّل، فيما تحسّن رصيد الودائع المعنونة بالعملات الأجنبيّة (م٣-م٢) ب٢٦٢,٦٢ مليار ل.ل. (٠,٢٠%) إلى ١٣٤،٠١٦ مليار ل.ل.

الوضع النقدي مليار ل.ل.	٢٢ تشرين الأوّل ٢٠٢٠	٢٩ تشرين الأوّل ٢٠٢٠	نسبة التغيّر (%)
م١	٣٣,٧٦٥	٣٤,٦٠١	٢,٤٨٪
م٢	٦٢,٤٨٣	٦٣,١٩٧	١,١٤٪
م٣	١٩٦,٢٣٧	١٩٧,٢١٣	٠,٥٠٪
م٤	٢٠٧,٦٤٥	٢٠٨,٦٨٦	٠,٥٠٪
م٢-م١	٢٨,٧١٨	٢٨,٥٩٦	-٠,٤٣٪
م٣-م٢	١٣٣,٧٥٤	١٣٤,٠١٦	٠,٢٠٪

المصدر: مصرف لبنان، وحدة الأبحاث الإقتصاديّة في بنك الإعتماد اللبناني



المصدر: مصرف لبنان، وحدة الأبحاث الإقتصاديّة في بنك الإعتماد اللبناني

الأسواق الماليّة

تَمَكّنَت الحكومة اللبنانيّة من جَمْع نحو ٤٧٩,٢٠٨ مليار ل.ل. (٣١٧,٨٨٣ مليون د.أ.) في مزاد سندات الخزينة الأخير الذي أُقيم في ٥ تشرين الثاني مقارنةً مع حوالي ٢٠٥,٥٠٥ مليار ل.ل. (١٣٦,٣٢٢ مليون د.أ.) في مزاد الأسبوع الذي سبقه.

وقد إستَحوَذَت سندات الخزينة من فئة السبع سنوات على حصّة الأسد (٥٤,٣٩%) من الإكتتابات، تبعتها سندات الخزينة من فئة الثلاث سنوات (٤٣,٢٠%) وتلك من فئة الستّة أشهر (٢,٤١%).

في هذا الإطار، بَلَغَ متوسّط المردود (weighted average yield) على سندات الخزينة بالليرة اللبنانيّة ٦,٠١% في مزاد ٥ تشرين الثاني. وقد بقي المردود على سندات الخزينة من فئة الستّة أشهر والثلاث سنوات والسبع سنوات ثابتاً عند ٤,٠٠% و٥,٥٠% و٦,٥٠% بالتتالي.

مزاد ٥ تشرين الثاني ٢٠٢٠			
سندات الخزينة اللبنانيّة	المردود (%)	القيمة الإسميّة (بمليارات ال ل.ل.)	النسبة من القيمة الإسميّة الإجماليّة
ستّة أشهر	٤,٠٠٪	١١,٥٤١	٢,٤١٪
ثلاث سنوات	٥,٥٠٪	٢٠٧,٠٤٠	٤٣,٢٠٪
سبع سنوات	٦,٥٠٪	٢٦٠,٦٢٧	٥٤,٣٩٪
المجموع		٤٧٩,٢٠٨	١٠٠,٠٠٪

المصدر: رويترز، وحدة الأبحاث الإقتصاديّة في بنك الإعتماد اللبناني

سندات الخزينة اللبنانية	ثلاثة أشهر	ستّة أشهر	سنة	سنتين	ثلاث سنوات	خمس سنوات	سبع سنوات	عشر سنوات	خمسة عشر سنة
المردود	٣,٥٠٪	٤,٠٠٪	٤,٥٠٪	٧,٠٠٪	٥,٥٠٪	٦,٠٠٪	٦,٥٠٪	١٠,٠٠٪	١٠,٩٢٪

نسبة المردود حسب الإستحقاق

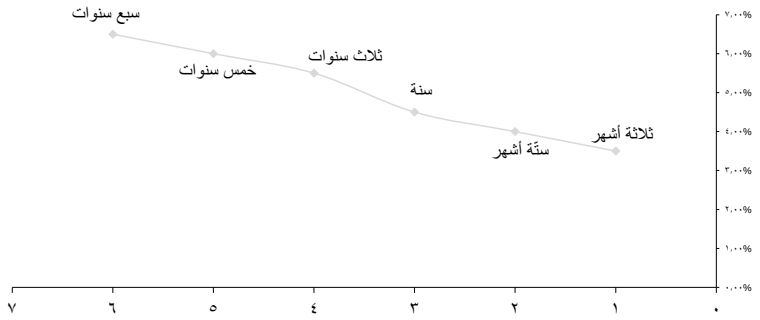

حركة بورصة بيروت وأداء أهمّ المؤشّرات

تراجعت حركة التداول على بورصة بيروت هذا الأسبوع حيث إنخفض عدد الأسهُم المتداوَلة إلى ٢٧١،١٤٦ سهم، مقابل ٣٢١،٧٠٦ سهم في الأسبوع الفائت. كذلك تراجعت القيمة التداوليّة للأسهم لتصل إلى ٢,٨٧ مليون د.أ.، مقارنةً ب٣,١٩ مليون د.أ. في الأسبوع المنصرم. وقد سَيطَرَت أسهُم القطاع العقاري على ٦٣,٤٨% من مجموع عدد الأسهم المتداولة.

وقد إنكمش المتوسّط اليومي لعدد الأسهُم المتداوَلة إلى ٥٤،٢٢٩ سهم هذا الأسبوع، من ٦٤،٣٤١ سهم في الأسبوع الذي سبقه، كما وتدنّى متوسّط القيمة التداوليّة اليوميّة للأسهم إلى ٠,٥٧ مليون د.أ.، مقارنةً بحوالي ٠,٦٤ مليون د.أ. في الأسبوع الماضي.

في سياقٍ متّصل، إرتفعت الرسملة السوقيّة (Market Capitalization) لبورصة بيروت بنسبة ٠,٠٨% أسبوعيّاً إلى حوالي ٦,٤٣ مليار د.أ.، وذلك في ظلّ إرتفاع أسعار خمسة أسهم وتراجع أسعار أربعة أسهم أُخرى. من جهةٍ أخرى، أنهى مؤشّر بنك الإعتماد اللبناني للبورصة ("CLASI") أسبوعه على تحسّن بنسبة ٠,٠٩% عن إقفال الأسبوع السابق ليصل إلى ٦٠٩,٨٥.

في القطاع العقاري، تركّزت أغلبيّة عمليّات التداول على أسهُم سوليدير "أ" و"ب" (٦٣,٣١% من مجموع عدد الأسهُم المتداوَلة)، مع إرتفاع سعر سهم سوليدير "أ" بنسبة ٠,١٣% على أساس أسبوعي إلى ١٥,٨٢ د.أ. وتحسّن سعر سهم سوليدير "ب" بنسبة ٠,٣٨% إلى ١٥,٨٦ د.أ. كما وإرتفع سعر الأسهم العاديّة لهولسيم لبنان بنسبة ٠,٠٨% إلى ١٣,٠٣ د.أ. في هذا الإطار، سجّل مؤشّر بنك الإعتماد اللبناني لأداء القطاع العقاري في البورصة ("CLCI") تحسّناً أسبوعياً بنسبة ٠,٢١% ليصل إلى ٨٣٠,٤٤.

أمّا في القطاع المصرفي، فقد إستحوذت شهادات الإيداع التابعة لبنك عودة على الحصّة الأكبر (١٧,٥٤%) من مجموع عدد الأسهُم المتداوَلة خلال الأسبوع. من جهته، إنخفض مؤشّر بنك الإعتماد اللبناني لأداء القطاع المالي في البورصة ("CLFI") بنسبة ٠,٠٤% هذا الأسبوع إلى ٤٥٥,٠٧ في ظلّ الإنكماش الكبير (١٣,١٣%) في سعر شهادات الإيداع التابعة لبنك لبنان والمهجر إلى ٢,٢٥ د.أ.، ترافقاً مع تراجع سعر الأسهم العاديّة التابعة لبنك بيروت بنسبة ٥,٣٢% إلى ١٧,٨٠ د.أ.، وتدنّي سعر الأسهم العاديّة التابعة لبنك لبنان والمهجر بنسبة ١,٠٧% إلى ٢,٧٨ د.أ. وإنخفاض سعر شهادات الإيداع التابعة لبنك عودة بنسبة ٠,٩١% إلى ١,٠٩ د.أ. ما طغى على زيادة سعر الأسهم العاديّة التابعة لبنك عودة بنسبة ٦,٨٠% إلى ١,١٠ د.أ.، وتحسّن سعر الأسهم العاديّة التابعة لبنك بيبلوس بنسبة ٤,٣٥% إلى ٠,٤٨ د.أ.

مؤشّرات الاعتماد اللبناني للبورصة	الإقفال في ٦ تشرين الثاني ٢٠٢٠	الإقفال في ١٣ تشرين الثاني ٢٠٢٠	نسبة التغيّر الأسبوعي (%)	نسبة التغيّر منذ مطلع العام (%)
مؤشّر بنك الإعتماد اللبناني العامّ للبورصة <CLASI>	٦٠٩,٢٧	٦٠٩,٨٥	٠,٠٩٪	-١٦,٨٠٪
مؤشّر بنك الإعتماد اللبناني لأداء القطاع المالي في البورصة <CLFI>	٤٥٥,٢٧	٤٥٥,٠٧	-٠,٠٤٪	-٥١,٥٠٪
مؤشّر بنك الإعتماد اللبناني لأداء القطاع العقاري في البورصة <CLCI>	٨٢٨,٦٩	٨٣٠,٤٤	٠,٢١٪	١٠٤,٥٦٪

مؤشّر بنك الإعتماد اللبناني العام للبورصة
CLASI

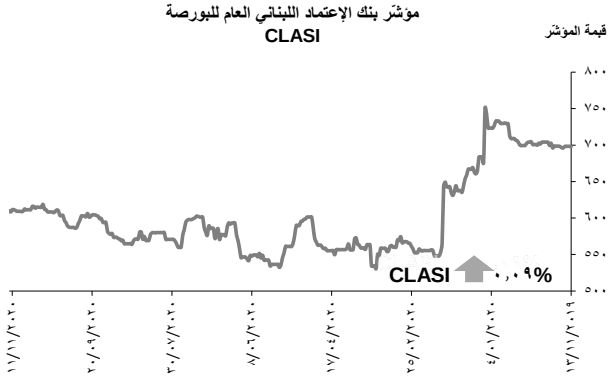

مؤشّر الاعتماد اللبناني العام للبورصة .CLASI			
الجمعة ١٣ تشرين الثاني ٢٠٢٠			
القيمة	نسبة التغيير اليومي	قيمة التغيير اليومي	
٦٠٩,٨٥	٠,٢٤٨٪	١,٥١	
أعلى مستوى خلال العام	تاريخ أعلى مستوى خلال العام	أدنى مستوى خلال العام	تاريخ أدنى مستوى خلال العام
٧٥٠,٩٩	٢٠٢٠/٠١/٠٨	٥٣٠,٦٧	٢٠٢٠/٠٣/١٩
أعلى مستوى منذ إنشاء المؤشّر	تاريخ أعلى مستوى	أدنى مستوى منذ إنشاء المؤشّر	تاريخ أدنى مستوى
١٨٠١,٠١	٢٠٠٨/٠٧/٠٧	٥٣٠,٦٧	٢٠٢٠/٠٣/١٩

مؤشّر بنك الإعتماد اللبناني لأداء القطاع المالي في البورصة
CLFI

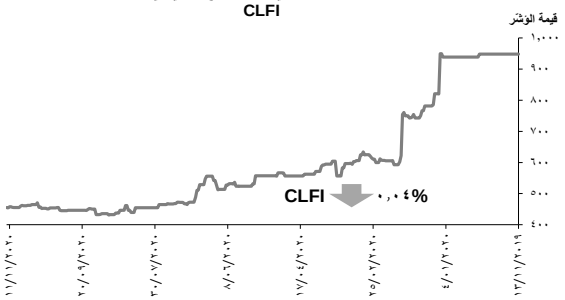

مؤشّر بنك الإعتماد اللبناني لأداء القطاع العقاري في البورصة CLCI

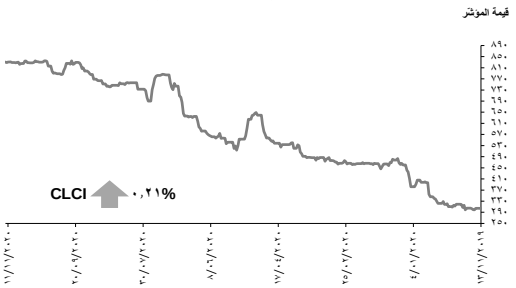

سوق الأسهم اللبنانيّة

بورصة بيروت	سعر الإقفال	التغيير الأسبوعي (%)	حجم التداول الأسبوعي	% من حجم التداول الأسبوعي	قيمة التداول الأسبوعي	% من قيمة التداول الأسبوعي	عدد الأسهم المدرجة	رسملة السوق (بآلاف الدولارات)	سعر الإقفال/ربحيّة السهم (Price/ Earnings)	سعر الإقفال/القيمة الدفترية للسهم (Price/Book Value)	نسبة التغيير منذ مطلع العام
سوليدير أ	$١٥,٨٢	٠,١٣٪	١٣٨,٩٨٤	٥١,٢٦٪	$٢,١٩٩,٥٥٣	٧٦,٥٢٪	١٠٠,٠٠٠,٠٠٠	١,٥٨٢,٠٠٠	٣٠,٩٧	١,٤٣	١١٦,٧١٪
سوليدير ب	$١٥,٨٦	٠,٣٨٪	٣٢,٦٧٨	١٢,٠٥٪	$٥١٦,٠٦٢	١٧,٩٥٪	٦٥,٠٠٠,٠٠٠	١,٠٣٠,٩٠٠	٣١,٠٥	١,٤٣	١١٧,٥٦٪
البنك اللبناني للتجارة - أسهم مدرجة	$٠,٩٣	٠,٠٠٪	-	-	-	-	٧١,٠٣٣,٣٣٣	٦٦,٠٦١	١١,٨٠	٠,٤٦	٠,٠٠٪
البنك اللبناني للتجارة - أسهم تفضيليّة فئة D	$٩٤,٠٠	٠,٠٠٪	-	-	-	-	٧٥٠,٠٠٠	٧٠,٥٠٠	-	-	٠,٠٠٪
البنك اللبناني للتجارة - أسهم تفضيليّة فئة E	$٩٤,٠٠	٠,٠٠٪	-	-	-	-	٢٦٣,٥١٠	٢٤,٧٧٠	-	-	٠,٠٠٪
بنك عودة - أسهم مدرجة	$١,١٠	٦,٨٠٪	٨,٧٣٥	٣,٢٢٪	$٩,٦٠٩	٠,٣٣٪	٥٨٨,٥٣٨,٢١٥	٦٤٧,٣٩٢	١,٤١	٠,٢١	-٦٨,٥٧٪
بنك عودة - شهادات ايداع	$١,٠٩	-٠,٩١٪	٤٧,٥٥٦	١٧,٥٤٪	$٤٧,٣٢٩	١,٦٥٪	١١٩,٦٣٩,٧٦١	١٣٠,٤٠٧	١,٤٠	٠,٢١	-٦٩,١٢٪
بنك عودة أسهم تفضيليّة فئة H	$١٩,٩٠	٠,٠٠٪	-	-	-	-	٧٥٠,٠٠٠	٥٢,٤٢٥	-	-	-٩,٢٢٪
بنك عودة أسهم تفضيليّة فئة I	$٤٤,٩٠	٠,٠٠٪	-	-	-	-	٢,٥٠٠,٠٠٠	١١٢,٢٥٠	-	-	-٤٢,٤٠٪
بنك عودة أسهم تفضيليّة فئة J	$٤٢,٠٤	٠,٠٠٪	-	-	-	-	٢,٧٥٠,٠٠٠	١١٥,٦١٠	-	-	-٣٩,٩٠٪
بنك بيروت - أسهم مدرجة	$١٧,٨٠	-٥,٣٢٪	٢,٠٠٠	٠,٧٤٪	$٣٥,٦٠٠	١,٢٤٪	٢٠,٧٩٦,٤١٧	٣٧٠,١٧٦	٥,٩٦	٠,٩١	-٥,٣٢٪
بنك بيروت أسهم ذات أولويّة ٢٠١٤	$٢١,٠٠	٠,٠٠٪	-	-	-	-	٤,٧٦٢,٠٠٠	١٠٠,٠٠٢	٧,٠٣	١,٠٧	٠,٠٠٪
بنك بيروت أسهم تفضيليّة فئة H	$٢٥,٠٠	٠,٠٠٪	-	-	-	-	٥,٤٠٠,٠٠٠	١٣٥,٠٠٠	-	-	٠,٤٠٪
بنك بيروت أسهم تفضيليّة فئة I	$٢٥,٠٠	٠,٠٠٪	-	-	-	-	٥,٠٠٠,٠٠٠	١٢٥,٠٠٠	-	-	٠,٢٠٪
بنك بيروت أسهم تفضيليّة فئة J	$٢٥,٠٠	٠,٠٠٪	-	-	-	-	٣,٠٠٠,٠٠٠	٧٥,٠٠٠	-	-	٠,٠٠٪
بنك بيروت أسهم تفضيليّة فئة K	$٢٥,٠٠	٠,٠٠٪	-	-	-	-	٤,٠٠٠,٠٠٠	١٠٠,٠٠٠	-	-	٠,٠٠٪
بنك بيبلوس - أسهم مدرجة	$٠,٤٨	٤,٣٥٪	١٨,٤٠٦	٦,٧٩٪	$٨,٨٣٥	٠,٣١٪	٥٦٥,٥١٥,٠٤٠	٢٧١,٤٤٧	٣,٢٩	٠,١٩	-٥٢,٠٠٪
بنك بيبلوس أسهم تفضيليّة فئة ٢٠٠٨	$٣٩,٩٩	٠,٠٠٪	-	-	-	-	٢,٠٠٠,٠٠٠	٧٩,٩٨٠	-	-	-٣٣,٣٥٪
بنك بيبلوس أسهم تفضيليّة فئة ٢٠٠٩	$٤٨,٨٥	٠,٠٠٪	-	-	-	-	٢,٠٠٠,٠٠٠	٩٧,٧٠٠	-	-	-٢٢,٤٦٪
بنك بيبلوس - شهادات ايداع	$١٢,٠٠	٠,٠٠٪	-	-	-	-	١,٣٠٩,٠٧٨	٨١,١٦٣	٨,٥٠	٠,٤٩	٠,٠٠٪
بنك بيمو - أسهم مدرجة	$١,٢٠	٠,٠٠٪	١,٠٠٠	٠,٣٧٪	$١,٢٠٠	٠,٠٤٪	٥١,٤٠٠,٠٠٠	٦١,٦٨٠	٤,٧٨	٠,٤٧	٤,٣٥٪
بنك بيمو - أسهم تفضيليّة فئة ٢٠١٣	$٥٠,٠٠	٠,٠٠٪	-	-	-	-	٣٥٠,٠٠٠	١٧,٥٠٠	-	-	-٤٥,٦٥٪
بنك لبنان والمهجر - شهادات إيداع	$٢,٢٥	-١٣,١٣٪	٢٠,٣١٠	٧,٤٩٪	$٤٧,٦٦٤	١,٦٦٪	٧٣,٨٩٦,٠١٠	١٦٦,٢٦٦	١,٠٢	٠,١٥	-٦٢,٩٣٪
بنك لبنان والمهجر - أسهم مدرجة	$٢,٧٨	-١,٠٧٪	١,٠٢٠	٠,٣٨٪	$٢,٨٣٢	٠,١٠٪	٢١٥,٠٠٠,٠٠٠	٥٩٧,٧٠٠	١,٢٦	٠,١٩	-٦٠,٦٨٪
رسامني يونس للسيارات "ب"	$٣,١٩	٠,٠٠٪	-	-	-	-	١٠,٩٢٠,٠٠٠	٣٤,٨٣٥	١٧,٧٢	١,٥٣	-٢,٧٤٪
هولسيم لبنان	$١٣,٠٣	٠,٠٨٪	٤٥٧	٠,١٧٪	$٥,٩٥٥	٠,٢١٪	١٩,٥١٦,٠٤٠	٢٥٤,٢٩٤	-	١,٧٣	٣٣,٦٤٪
شركة الاسمنت الابيض - أسهم إسميّة	$٣,٦١	٠,٠٠٪	-	-	-	-	٩,٠٠٠,٠٠٠	٣٢,٤٩٠	١٦,٣٦	١,٥١	٣٨,٨٥٪

المصدر: بورصة بيروت، وحدة الأبحاث الإقتصاديّة في بنك الإعتماد اللبناني

تحليل أداء بورصة بيروت

	الاقفال ما قبل الأخير	الاقفال الأخير	نسبة التغيير
قيمة التداول الأسبوعي	$٣,١٨٦,٤٤٢	$٢,٨٧٤,٦٣٩	-٩,٧٩٪
حجم التداول الأسبوعي	٣٢١,٧٠٦	٢٧١,١٤٦	-١٥,٧٢٪
متوسّط القيمة التداوليّة اليوميّة للأسهم	$٦٣٧,٢٨٨	$٥٧٤,٩٢٨	-٩,٧٩٪
متوسّط عدد الأسهم المتداولة يوميّاً	٦٤,٣٤١	٥٤,٢٢٩	-١٥,٧٢٪
رسملة السوق (بورصة بيروت)	$٦,٤٢٧,٥١٢,٧٣٩	$٦,٤٣٢,٥٤٨,٤١٧	٠,٠٨٪
متوسّط سعر الإقفال / القيمة الدفترية للأسهم	٠,٩٥٦	٠,٩٥٣	-٠,٣١٪

المصدر: بورصة بيروت، وحدة الأبحاث الإقتصاديّة في بنك الإعتماد اللبناني

تطوّر مؤشّرات التقييم النسبيّة لبورصة بيروت

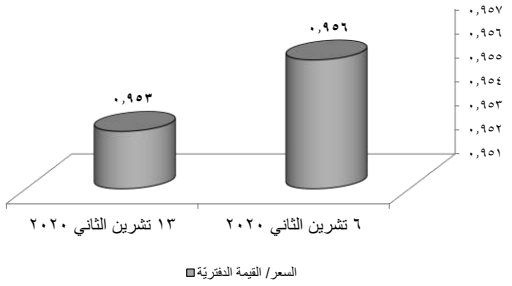

المصدر: بورصة بيروت، وحدة الأبحاث الإقتصاديّة لدى بنك الإعتماد اللبناني

من جهّته، تراجع المتوسّط المثقّل للسعر على القيمة الدفتريّة (P/BV) للأسهُم المدرَجة على بورصة بيروت إلى مستوى ٠,٩٥٣ بحسب أسعار إقفال نهار الجمعة.

مؤشّرات لبنان الإقتصاديّة والماليّة	٢٠١٣	٢٠١٤	٢٠١٥	٢٠١٦	٢٠١٧	٢٠١٨	٢٠١٩	٢٠٢٠
مؤشّرات إقتصاديّة								
الناتج المحلي (مليون د.أ.)	٤٦,٨٧	٤٨,٣٠	٤٩,٩٧	٥١,٢٤	٥٣,٣٩	٥٤,٩٦	٥٢,٥٢*	١٨,٧٣*
نموّ الناتج المحلي الحقيقي	٢,٦٢٪	١,٨٨٪	٠,٤٢٪	١,٦١٪	٠,٥٥٪	-١,٩٣٪	-٦,٩٠٪*	-٢٥,٠٠٪*
الناتج المحلي للفرد	٨,٨٨٣*	٨,٦١٩*	٨,٥٤٠*	٨,٥٣٠*	٨,٧٧٨*	٨,٠١٣*	٧,٦٦١*	٢,٧٤٥*
الإستثمارات الأجنبيّة المباشرة الوافدة (مليار د.أ.)	٢,٧	٢,٩	٢,٤	٢,٦	٢,٦	٢,٩	٢,٦*	
الإستثمارات الخارجيّة المباشرة / الناتج المحلي الإجمالي	٥,٦٨٪	٦,٠٣٪	٤,٧٠٪	٥,٠٩٪	٤,٩٣٪	٥,٢٨٪	٤,٩٥٪	
صناعة								
الصادرات الصناعية (مليون د.أ.)	٣,٣٨٤	٣,١٥٠	٢,٩٥٦	٢,٥٢٧	٢,٤٧٤	٢,٥٤٨	٢,٤٩٧	٦٨٠ (٥)
الماكينات الصناعيّة المستوردة	٣٠٠	٢٦٩	٢٣٤	٢٣٦	٢٥٧	٢٦٦	١٩٠	٣٥ (٥)
سياحة								
إجمالي السيّاح	١,٢٧٤,٣٦٢	١,٣٥٤,٦٤٧	١,٥١٧,٩٢٧	١,٦٨٨,٣٥٧	١,٨٥٦,٧٩٥	١,٩٦٣,٩١٧	١,٩٣٦,٣٢٠	١٩٤,٣٩٥ (٤)
الزيادة في المبيعات الخالية من الضريبة	٤٪	٨٪	٢٪	-٩٪	٥٪	٧٪	-٢٪	-٧٣٪ (١٠)
العقارات								
قيمة معاملات بيع و شراء العقارات	٨,٧٠٨	٨,٩٥٢	٨,٠٠٦	٨,٤٨٢	٩,٩٥٤	٨,١٣٤	٦,٨٣٩	١١,٢٩٩,٦٦ (١٢)
عدد معاملات بيع و شراء العقارات	٦٩,١٩٨	٧٠,٧٢١	٦٣,٣٨٦	٦٤,٢٤٨	٧٣,٥٤١	٦٠,٧١٤	٥٠,٣٥٢	٦٢,٧٧٣ (١٢)
رخص البناء (بآلاف الأمتار المربّعة)	١٠,٥٢٧	١١,١٥٩	١٠,٢٩٤	٩,٩٣٥	٩,٢٧١	٧,١٤٤	٤,٨٩٩	٢,٧٢١ (١٠)
تسليمات الإسمنت (بآلاف الأطنان)	٥,٨٣١	٥,٥١٧	٥,٠٤٣	٥,٢٦٥	٥,١٤٩	٤,٧٠٢	٣,٢٠٣	١,٠٢٢,١١ (٩)
المواصلات								
مرفأ بيروت: حركة الشحن العام (٠٠٠ طن)	٨,٢٦٨	٨,٢٨١	٧,٢٤٠	٨,٧٣٧	٨,٦٢٩	٧,٩٨٥	٦,٥٢٤	٣,٢٦٧ (١٠)
مطار بيروت: عدد الركّاب (مليون)	٦,٢٦	٦,٥٧	٨,٢٢	٧,٦١	٨,٢٤	٨,٨٤	٨,٦٨	٢,٠٠ (١٢)
التجارة الخارجيّة								
الإستيرادات (مليون د.أ.)	٢١,٢٢٨	٢٠,٤٩٤	١٨,٠٦٩	١٨,٧٠٥	٢٣,١٣٠	١٩,٩٨٠	١٩,٢٣٩	٦,٩٢٣ (٩)
الصادرات (مليون د.أ.)	٣,٩٣٦	٣,٣١٣	٢,٩٥٢	٢,٩٧٧	٢,٨٤٤	٢,٩٥٢	٣,٧٣١	٢,٢٦٠ (٩)
الميزان التجاري (مليون د.أ.)	(١٧,٢٩٢)	-١٧,١٨١	-١٥,١١٧	-١٥,٧٢٩	-٢٠,٢٨٧	-١٧,٠٢٨	-١٥,٥٠٨	(٤,٦٦٤) (٩)
الأصول الجارية / الناتج المحلي الإجمالي	٢٧,٤٤٪	٢٨,١٧٪	١٩,٢٦٪	٢٣,١٤٪	٢٥,٨٦٪	٢٨,٢٢٪		
ميزان المدفوعات								
صافي الموجودات الأجنبيّة لدى القطاع المالي (مليون د.أ.)	(١,١٢٧)	(١,٤٠٧)	(٣,٣٥٤)	١,٢٣٨	(١٥٧)	(٤,٨٢٣)	(٤,٣٥١)	(٩,٦٠٨,٤) (١٠)
الموجودات الخارجيّة لدى مصرف لبنان (مليار د.أ.)	٣٥,٢٩	٣٧,٨٦	٣٧,٠٩	٤٠,٧١	٤١,٩٩	٣٩,٦٧	٣٧,٢٧	٢٥,٤٤ (١٢)
إحتياطات بالعملة الأجنبيّة	-	-	-	-	-	-	٣١,٥٧	٢٠,٤١ (١٢)
إحتياطيّ الذهب لدى مصرف لبنان (مليار د.أ.)	١١,١٠	١٠,٩٥	٩,٨٥	١٠,٧١	١١,٩٦	١١,٧٧	١٣,٩٤	١٧,٢٩ (١٢)
المالية العامّة								
النفقات العامة (مليون د.أ.)	١٣,٦٤٠	١٣,٩٥٢	١٣,٥٢٨	١٤,٨٦٧	١٥,٣٨١	١٧,٧٩٢	١٦,٩٠١	٧,٥٩٤ (٨)
الإيرادات العامة (مليون د.أ.)	٩,٤٢٠	١٠,٨٧٩	٩,٥٧٦	٩,٩٢٣	١١,٦٢٥	١١,٥٤٦	١١,٠٦٥	٥,٤٩٦ (٨)
الفائض الأوّلي (مليون د.أ.)	(٢٤٠)	١,٣٠٧	٧٢٤	٢١	١,٤٢٨	-٦٣٦	-٢٨٧	(٧٠٧) (٨)
العجز الإجمالي (مليون د.أ.)	(٤,٢٢٠)	(٣,٠٧٣)	-٣,٩٥٢	-٤,٩٤٤	(٣,٧٥٦)	-٦,٢٤٦	-٥,٨٣٧	(٢,٠٩٩) (٨)
العجز الإجمالي / الناتج المحلي الإجمالي	٩,٠٠٪	٦,٣٦٪	٧,٩١٪	٩,٦٥٪	٧,٠٣٪	١١,٠٧٪		
خدمة الدين / الناتج المحلي الإجمالي	٨,٠٩٪	٩,٠٧٪	٩,٣٦٪	٩,٦٩٪	٩,٧١٪	٩,٩٥٪		
صافي الدين الإجمالي (مليار د.أ.)	٥٣,١٨	٥٧,٣	٦١,٥٤	٦٥,٤٢	٦٩,٣٢	٧٥,٧٢	٨١,٢٤	٨٤,٨٦ (٩)
الدين الإجمالي / لناتج المحلي الإجمالي	١٣٥,٤٤٪	١٣٧,٨٢٪	١٤٠,٧١٪	١٤٦,١٥٪	١٤٨,٩٦٪	١٥١,٠٣٪*	١٥٥,١٣٪*	١٦١,٨٢٪*
الوضع النقدي و التضخم								
م ٤ (مليار د.أ.)	١١٧,٤١	١٢٤,٥٣	١٣١,١٧	١٣٩,٢٠	١٤٥,١٦	١٤٨,٣١	١٤١,٧٧	١٣٨,٤٣ (١١)
م٢-م١ (مليار د.أ.)	٤٠,٥٦	٤٣,٢٧	٤٦,٢٥	٤٧,٩٥	٤٥,٤٥	٤٢,٩٨	٣١,١٦	١٨,٩٧ (١١)
الكتلة النقديّة م ٢ / الناتج المحلي	٩٧,١٧٪	١٠٠,٦٦٪	١٠٤,١٧٪	١٠٦,٢٥٪	٩٨,٠٥٪	٨٩,٨٤٪	١٠٨,٥١٪	
التغيير في مؤشّر غلاء المعيشة	٢,٠٥٪	-١,٦٦٪	-٣,٤٠٪	٣,١٤٪	٥,٠١٪	٣,٩٨٪	٦,٩٦٪	١٣١,٠٥٪ (١٠)
الهيكل المصرفي								
عدد المصارف التجاريّة	٥٦	٥٥	٥٣	٥٠	٤٩	٤٩	٤٩ (١)	
عدد الفروع	٩٨٥	١,٠٢٠	١,٠٣٩	١,٠٥٦	١,٠٦٥	١,٠٨٠	١,٠٨٠ (١)	
إجمالي الموجودات (مليون د.أ.)	١٦٤,٨٢١	١٧٥,٦٩٧	١٨٥,٩٨٩	٢٠٤,٣١١	٢١٩,٨٥٦	٢٤٩,٤٨٤	٢١٦,٧٨١	١٩٢,٥٦٧ (١٠)
إجمالي الودائع (مليون د.أ.)	١٣٩,١٦٦	١٤٧,٦٣٧	١٥٤,٩٥١	١٦٦,٤٤٦	١٧٢,٩٦٥	١٧٨,٥٥٦	١٦٣,٧٥٨	١٤٧,٣٣٤ (١٠)
التسليفات للقطاع الخاص (مليون د.أ.)	٤٧,٣٨١	٥٠,٨٩٩	٥٤,٢٢٤	٥٧,١٨٠	٦٠,٣١٨	٥٩,٣٨٦**	٤٩,٧٦٩	٣٨,٦٠٢ (١٠)
التسليفات للقطاع الخاص / الودائع	٣٤,٠٥٪	٣٤,٤٨٪	٣٤,٩٩٪	٣٤,٣٥٪	٣٤,٨٧٪	٣٣,٢٦٪**	٣٠,٣٩٪	٢٦,٢٠٪ (١٠)
نسبة الدولرة	٦٦,١٤٪	٦٥,٧١٪	٦٤,٨٨٪	٦٥,٨٢٪	٦٨,٧٢٪	٧٠,٦٢٪	٧٦,٠٢٪	٨٠,٢٢٪ (١٠)
سعر الصرف (د.أ. إلى ل.ل.)	١,٥٠٧,٥٠	١,٥٠٧,٥٠	١,٥٠٧,٥٠	١,٥٠٧,٥٠	١,٥٠٧,٥٠	١,٥٠٧,٥٠	١,٥٠٧,٥٠	١,٥٠٧,٥٠

** الأرقام تظهر تقديرات الصندوق النقد الدولي*

*** أرقام التسليفات للعام ٢٠١٨ تعكس إعادة تصنيف بنود الميزانيّة المجمّعة للمصارف من قِبَل مصرف لبنان، وذلك بهدف الإلتزام بمتطلّبات المعيار الدولي للتقارير الماليّة رقم ٩ .*

(١) في نهاية شهر آذار ٢٠١٩ - **(٢)** في نهاية شهر كانون الثاني ٢٠٢٠ - **(٣)** في نهاية شهر شباط ٢٠٢٠ - **(٤)** في نهاية شهر آذار ٢٠٢٠ - **(٥)** في نهاية شهر نيسان ٢٠٢٠ - **(٦)** في نهاية شهر أيّار ٢٠٢٠ - **(٧)** في نهاية شهر حزيران ٢٠٢٠ - **(٨)** في نهاية شهر تمّوز ٢٠٢٠ - **(٩)** في نهاية شهر آب ٢٠٢٠ - **(١٠)** مع نهاية شهر أيلول ٢٠٢٠ - **(١١)** ٢٩ تشرين الأوّل ٢٠٢٠ - **(١٢)** في نهاية شهر تشرين الأوّل ٢٠٢٠

التصنيف الإئتماني للجمهوريّة اللبنانيّة			
شركة التصنيف	الأمد	التصنيف	النظرة المستقبليّة
ستاندرد أند بورز	طويلة الأمد بالعملات المحليّة قصيرة الأمد بالعملات المحليّة طويلة الأمد بالعملات الأجنبيّة قصيرة الأمد بالعملات الأجنبيّة	CC C SD SD	سلبيّة -
موديز	طويلة الأمد	C	-
فيتش	طويلة الأمد بالعملات المحليّة طويلة الأمد بالعملات الأجنبيّة قصيرة الأمد	CC RD C	- -

المصدر: ستاندرد أند بورز، موديز، فيتش، وحدة الأبحاث الإقتصاديّة في بنك الإعتماد اللبناني

تصنيفات المصارف اللبنانيّة										
المصارف المصنّفة	موديز				فيتش			ستاندرد أند بورز		
	العملة الأجنبيّة للأمد البعيد	النظرة المستقبليّة	العملة المحليّة للأمد البعيد	النظرة المستقبليّة	التصنيف الإئتماني الطويل الأمد	النظرة المستقبليّة	التصنيف الإئتماني الطويل الأمد	التصنيف الإئتماني القصير الأمد	النظرة المستقبليّة
بنك عودة	Ca - Withdrawn	مستقرّ	Caa٣ - Withdrawn	سلبيّة	RD - Withdrawn	-	SD - Withdrawn	SD - Withdrawn	-
بنك لبنان والمهجر	Ca - Withdrawn	مستقرّ	Caa٣ - Withdrawn	سلبيّة	-	-	SD - Withdrawn	-	-
بنك بيبلوس	Ca - Withdrawn	مستقرّ	Caa٣ - Withdrawn	سلبيّة	RD - Withdrawn	-	-	-	-
بنك البحر المتوسّط	-	٠		-	-	-	SD - Withdrawn	SD - Withdrawn	-

المصدر: موديز، فيتش، ستاندرد أند بورز، وحدة الأبحاث الإقتصاديّة في بنك الإعتماد اللبناني

CONTACTS

RESEARCH

Fadlo I. Choueiri, CFA	fchoueiri@cl.com.lb	961-1-608 000	EXT: 1280
Jad Abi Haidar, CFA	jabihaidar@cl.com.lb	961-1-608 000	EXT. 1283
Marc Moukarzel	mmoukarzel@cl.com.lb	961-1-608 000	EXT. 1286

TREASURY & FX

Nabil Aouad	nabilaouad@cl.com.lb	961-1-608 000	EXT. 0789

This document is being furnished to you solely for your information and may not be reproduced or redistributed to any other person. This document does not constitute an offer or invitation to subscribe to or purchase any security, and neither this document nor anything contained herein shall form the basis of any contract or commitment whatsoever.

Reasonable care has been taken to ensure that the facts stated herein are accurate and the estimates, opinions and expectations contained herein are fair and reliable.